



ENGELBERG
EINWOHNERGEMEINDE

RECHNUNGEN 2020



Inhaltsverzeichnis	Seite
Traktandenliste der Rechnungs-Talgemeinde (Einwohnergemeinde Versammlung) vom Dienstag, 25. Mai 2021, 20.00 Uhr, Tennishalle Sporting Park Engelberg	2
ACHTUNG: DIE TALGEMEINDE FINDET WIEDERUM IM SPORTING PARK STATT	
Vorschau auf die Geschäfte der Rechnungs-Talgemeinde	4
Rechnung pro 2020 der Einwohnergemeinde Engelberg	10
Zusammenfassung der Ergebnisse	11
Erfolgsrechnung, Gestufter Erfolgsausweis	12
Erfolgsrechnung, Artengliederung	13
Erfolgsrechnung, Funktionale Gliederung	18
Investitionsrechnung, Artengliederung	83
Investitionsrechnung, Funktionale Gliederung	85
Bilanz mit Veränderung	92
Anhang zur Rechnung	102
Übersicht Objektkredite	117
Kennzahlen zur Beurteilung der Finanzhaushaltsentwicklung	126
Begründung der wesentlichen Abweichungen (Rechnung 2020 gegenüber Budget 2020)	136
Steuersatz	147
Revisionsbericht	148
Rechnung pro 2020 des Sporting Park	149
Rechnung pro 2020 der Bürgergemeinde	167

Traktandenliste der Rechnungs-Talgemeinde (Einwohnergemeinde Versammlung) vom Dienstag, 25. Mai 2021, 20.00 Uhr, Tennishalle Sporting Park Engelberg

Wahlgeschäfte

1. **Gesamterneuerungswahl der Mitglieder der Geschäfts- und Rechnungsprüfungskommission für die Amtsdauer von vier Jahren (Amtsperiode 2021 bis 2025)**
Im Ausstand und wieder wählbar sind:
 - Markus Bösch, Kilchbühlstrasse 11, Engelberg
 - Erich Muff, Vorderstockli 7, Engelberg
 - Carole Fallegger, Engelbergerstrasse 45, Engelberg
 - Daniel Benjamin, Aegertlistrasse 16, Engelberg
Die Demission hat eingereicht:
 - Toni Niederberger, Meilandweg 3, Engelberg
Als neues Mitglied wird von der Geschäfts- und Rechnungsprüfungskommission vorgeschlagen:
 - Margrit Koch, Grundlistrasse 3, Engelberg
2. **Wahl des Präsidenten der Geschäfts- und Rechnungsprüfungskommission für die Amtsdauer von vier Jahren (Amtsperiode 2021 bis 2025)**
Im Ausstand und wieder wählbar ist Markus Bösch, Kilchbühlstrasse 11, Engelberg
3. **Wahl des Gemeindevweibels für die Amtsdauer von vier Jahren (Amtsperiode 2021 bis 2025)**
Im Ausstand und wieder wählbar ist Paul Niederberger, Langacherstrasse 78, Engelberg

Sachgeschäfte

4. **Genehmigung der Rechnung pro 2020 der Einwohnergemeinde**
5. **Genehmigung der Rechnung pro 2020 des Sporting Park**
6. **Bewilligung eines Brutto-Rahmenkredits von CHF 185'000.00 inklusive Mehrwertsteuer plus allfällige Teuerung für die Realisierung des Projekts Winterbeleuchtung**
Der Betrag reduziert sich um Sponsoring-Beiträge
7. **Fragerecht**

Nach der offiziellen Talgemeinde informiert der Einwohnergemeinderat über die geplante kommunale Urnenabstimmung im Zusammenhang mit der Beteiligung am Projekt Dreifachturnhalle vom 13. Juni 2021.

Fragerecht

Jede und jeder Stimmberechtigte kann dem Einwohnergemeinderat zuhanden der Talgemeinde Sachfragen von allgemeinem Interesse in Bezug auf Gemeindeangelegenheiten stellen. Es besteht nur dann Anspruch auf eine Antwort an der Talgemeinde, wenn die Fragen spätestens eine Woche vor der Versammlung schriftlich bei der Gemeindekanzlei eingereicht werden. Eine Diskussion findet nur statt, wenn dies auf Antrag von der Mehrheit der Anwesenden verlangt wird.

Aktenauflage

Ab dem 29. April 2021 bis zur Talgemeinde liegen die Beschlussanträge zu den Sachgeschäften und die damit zusammenhängenden, zur Information der Stimmbürger notwendigen, Unterlagen auf der Gemeindekanzlei zur Einsichtnahme auf (Abstimmungsgesetz Art. 7 Abs. 3).

Stimmberechtigung

Nach Art. 15 in Verbindung mit Art. 91 und 92 der Kantonsverfassung sind an der Talgemeinde alle in der Gemeinde Engelberg wohnhaften Kantonsbürger und niedergelassenen Schweizerbürger, die das 18. Altersjahr zurückgelegt haben, und denen nicht, gestützt auf die Gesetzgebung, das Aktivbürgerrecht entzogen ist, stimmberechtigt.

Corona-Situation: Stimmrechtsausweis für die Talgemeinde und Schutzkonzept

Laut Abstimmungsgesetzgebung ist die Zustellung von Stimmrechtsausweisen für die Talgemeinde nicht vorgeschrieben. Aufgrund der Corona-Situation wird den Stimmberechtigten jedoch ausnahmsweise ein Stimmrechtsausweis zugestellt, auf welchem die Talgemeinde-Teilnehmerinnen und -Teilnehmer bitte ihre Kontaktangaben ergänzen und diesen beim Eingang abgeben, damit das Contact Tracing möglich ist. Weiter wird die Versammlung in der Tennishalle des Sporting Park abgehalten, wo die Einhaltung der Abstandregeln sowie die Umsetzung des Schutzkonzepts möglich ist. Die Talgemeinde-Besucherinnen und -Besucher werden gebeten, den Anweisungen der Funktionäre beim Eingang Folge zu leisten.

Anstelle des üblichen Apéros im Anschluss an die Talgemeinde erhält jede Talgemeinde-Besucherin und jeder -Besucher einen Engelberger Gutschein in der Höhe von CHF 10.00.

Vorschau auf die Geschäfte der Rechnungs-Talgemeinde

Geschätzte Stimmbürgerinnen und Stimmbürger

Zur Rechnungs-Talgemeinde vom 25. Mai 2021 heissen wir Sie herzlich willkommen. In einer kurz gehaltenen Vorschau möchten wir Sie über die zu behandelnden Geschäfte informieren. Zudem steht allen Stimmberechtigten die Möglichkeit offen, drei Wochen vor der Gemeindeversammlung die Anträge des Einwohnergemeinderates und die Detailakten auf der Gemeindekanzlei einzusehen.

Wahlgeschäfte

1. Gesamterneuerungswahl der Mitglieder der Geschäfts- und Rechnungsprüfungskommission für die Amtsdauer von vier Jahren (Amtsperiode 2021 bis 2025)

Im Ausstand und wieder wählbar sind:

- Markus Bösch, Kilchbühlstrasse 11, Engelberg
- Erich Muff, Vorderstockli 7, Engelberg
- Carole Fallegger, Engelbergerstrasse 45, Engelberg
- Daniel Benjamin, Aegertlistrasse 16, Engelberg

Die Demission hat eingereicht:

- Toni Niederberger, Meilandweg 3, Engelberg

Als neues Mitglied schlägt Ihnen die Geschäfts- und Rechnungsprüfungskommission Margrit Koch, Grundlistrasse 3, Engelberg, vor.

2. Wahl des Präsidenten der Geschäfts- und Rechnungsprüfungskommission für die Amtsdauer von vier Jahren (Amtsperiode 2021 bis 2025)

Im Ausstand und wieder wählbar ist Markus Bösch, Kilchbühlstrasse 11, Engelberg

3. Wahl des Gemeindevweibels für die Amtsdauer von vier Jahren (Amtsperiode 2021 bis 2025)

Im Ausstand und wieder wählbar ist Paul Niederberger, Langacherstrasse 78, Engelberg

Sachgeschäfte

4. Genehmigung der Rechnung pro 2020 der Einwohnergemeinde

Erfolgsrechnung

Das Budget 2020 rechnete mit einem Mehrertrag von CHF 1'080'500.00. Der Ertragsüberschuss der Rechnung 2020 beläuft sich auf CHF 1'050'529.05. Gegenüber dem Budget wird also ein um CHF 29'970.95 tieferes Ergebnis ausgewiesen. Die Erfolgsrechnung 2020 wurde im Wesentlichen von folgenden Faktoren beeinflusst:

Aufwand

- höherer Finanzaufwand
- höhere Einlagen in Fonds und Spezialfinanzierung
- höherer Transferaufwand
- höherer ausserordentlicher Aufwand

Ertrag

- höhere Einkommens- und Vermögenssteuern von natürlichen Personen
- höhere Nachsteuern von natürlichen Personen
- höherer Finanzertrag
- höherer Transferertrag

Die Erfolgsrechnung schliesst wie folgt ab:

	Betrag CHF
Total Aufwand	34'410'144.35
Total Ertrag	35'460'673.40
Ertragsüberschuss	1'050'529.05

Das Rechnungsergebnis der Erfolgsrechnung kann wie folgt präsentiert werden:

	Betrag CHF
Ergebnis vor den Abschreibungen	4'317'477.00
Abzüglich planmässige Abschreibungen	1'666'947.95
<i>Zwischentotal I</i>	<i>2'650'529.05</i>
Abzüglich zusätzliche Abschreibungen	0.00
<i>Zwischentotal II</i>	<i>2'650'529.05</i>
Abzüglich Einlage in das Eigenkapital Spezialfinanzierung Abwasserbeseitigung	1'600'000.00
Ertragsüberschuss	1'050'529.05

In der Geschichte der Einwohnergemeinde kann der höchste Steuerertrag von CHF 26'844'702.32 verzeichnet werden. Das gute Resultat lies zu, dass wie bereits im Jahr 2019 nochmals eine Einlage von CHF 1'600'000.00 in das Eigenkapital "Spezialfinanzierung Abwasserbeseitigung" als Massnahme für eine nachhaltige Sanierung vorgenommen wurde.

Aus der Erfolgsrechnung 2020 resultiert nach den planmässigen Abschreibungen von CHF 1'666'947.95 wie erwähnt ein Ertragsüberschuss in der Höhe von CHF 1'050'529.05. Die Summe wird vollumfänglich dem Eigenkapital gutgeschrieben. Dieses beläuft sich per 31. Dezember 2020 somit auf insgesamt CHF 32'394'881.00.

Einige Details

Gemäss Art. 54 Abs. 2 des Finanzhaushaltsgesetzes vom 11. März 2010 (FHG; GDB 610.1) wird eine systematische Neubewertung der Finanzanlagen per Bilanzstichtag jährlich und der übrigen Anlagen periodisch, d.h. alle drei bis fünf Jahre, vorgenommen. In diesem Sinne musste bei der Position Aktien und Anteilscheine eine Wertverminderung von CHF 2'551'194.50 vorgenommen werden. Die Liegenschaften im Finanzvermögen wurden per 31. Dezember 2020 der periodischen Neubewertung unterzogen. Die Liegenschaft Mehrfamilienhaus Waisenmattli wurde um CHF 200'134.60 aufgewertet. Die Liegenschaft altes Wydenhaus wurde um CHF 312'500.00 aufgewertet.

Für die Covid-19-Pandemie beträgt der Nettoaufwand für die Krankheitsbekämpfung CHF 147'210.46. Des Weiteren wurde im Herbst 2020 der Engelberger Hilfsfonds für Härtefälle von CHF 100'000.00 errichtet und an der Urnenabstimmung vom 17. Januar 2021 wurde der einmalige Beitrag an die Engelberg-Titlis Tourismus AG von CHF 295'000.00 gesprochen. Hinzu kommt, dass sich der Sporting Park seit dem Frühjahr 2020 in einer angespannten Liquiditätssituation (Umsatzeinbussen infolge Lockdown und abgesagten Veranstaltungen) befindet. Deshalb gewährte die Einwohnergemeinde Engelberg dem Sporting Park im Jahr 2020 ein Darlehen von Total CHF 400'000.00. Der Sporting Park wird in Zukunft nicht in der Lage sein, das gesamte Darlehen zurück zu bezahlen, weshalb das Darlehen per 31. Dezember 2020 um CHF 200'000.00 wertberichtigt wurde. Beim Betrieb des Sporting Parks handelt es sich um eine gesetzliche Aufgabe der Einwohnergemeinde Engelberg, weshalb der Einwohnergemeinderat die

Gewährung sowie die Wertberichtigung des Darlehens in eigener Kompetenz vornehmen konnte. Ohne Hilfe der Einwohnergemeinde hätte der Sporting Park seine Funktion für Einheimische und Gäste auch während den Monaten, in welche er geöffnet sein konnte, nicht wahrnehmen können.

Die Standort Promotion Obwalden (Wirtschaftsförderung) hat massgeblich zum erfreulich hohen Steuerertrag beigetragen (rund CHF 5.0 Mio.). Der variable Gemeindebeitrag 2020 an die Standort Promotion Obwalden in der Höhe von rund CHF 500'000.00 entspricht gemäss Vereinbarung 10 % des eingebrachten Steuerertrages im ersten Jahr der Ansiedlung und wurde in der Gemeinderechnung entsprechend berücksichtigt. Der Beitrag stellt basierend auf der Vereinbarung eine gebundene Ausgabe dar und liegt darum gemäss Finanzhaushaltsgesetz in der Kompetenz des Einwohnergemeinderates. Diesem Betrag steht ein sachbezogener Mehrertrag in der Höhe von rund CHF 5.0 Mio. gegenüber, welcher nicht budgetiert worden ist.

Durch den hohen Steuerertrag musste die Einwohnergemeinde beim innerkantonalen Finanzausgleich CHF 2'974'257.85 (Budget 2020 CHF 2'000'000.00) einbezahlen.

Der Rechnungsabschluss 2020 ist auf der Einnahme- wie auch auf der Ausgabenseite geprägt von sehr grossen Beträgen, mit welchen im Rahmen der Budgetierung nicht gerechnet werden konnte. Dank dem ausserordentlichen Steuerereignis ist das Ergebnis insgesamt sehr erfreulich.

Investitionsrechnung

Das Budget 2020 rechnete mit Nettoinvestitionen von CHF 7'193'900.00. Die Nettoinvestitionen der Rechnung 2020 belaufen sich auf CHF 5'003'337.65. Gegenüber dem Budget werden also tiefere Nettoinvestitionen von CHF 2'190'562.35 ausgewiesen. Verschiedene Projekte im Bereich Gemeindestrassen wurden nicht umgesetzt, noch nicht abgeschlossen oder mussten verschoben werden, was zu den tieferen Nettoinvestitionen führte. Weiter gab es zeitlich und finanzielle Verschiebungen im Bereich Gewässerverbauung.

Die Investitionsrechnung schliesst wie folgt ab:

	Betrag CHF
Total Ausgaben	10'235'024.65
Total Einnahmen	5'231'687.00
Nettoinvestitionen	5'003'337.65

5. Genehmigung der Rechnung pro 2020 des Sporting Park

Anfangs 2020 waren die Aussichten für den Sporting Park sehr positiv, waren doch wieder Grossanlässe wie die Engelberger Gewerbeausstellung und die PS Versammlung der Obwaldner Kantonalbank geplant. Mitte März kam der erste Lockdown und der Betrieb musste bis im Mai eingestellt werden. Die darauffolgenden sehr guten Sommermonate im Schwimmbad Sonnenberg und im Restaurant Sporting Park kompensierten einen grossen Teil der Einbussen. Der Betrieb wurde danach ab November wiederum eingeschränkt und im Sporting Park war nur noch Vereinssport von Jugendlichen zugelassen. Die Durchführung des FIS Weltcup Skispringens hat im Dezember positiv zum Ergebnis beigetragen; die komplette Infrastruktur wurde exklusiv für diesen Anlass zur Verfügung gestellt und das Restaurant Sporting Park übernahm das Catering des Gesamtanlasses.

Während den Monaten März bis Mai, November und Dezember waren alle Mitarbeitenden des Sporting Park in Kurzarbeit. Im Berichtsjahr wurden insgesamt CHF 181'694.70 über die Arbeitslosenkasse des Kantons Obwalden abgerechnet.

Durch Lockdown und reduzierten Betrieb kam der Sporting Park sehr schnell in einen Liquiditätsengpass. Dies trotz sehr vielen Sparmassnahmen in allen Bereichen. Die Einwohnergemeinde Engelberg hat dem Sporting Park in 2 Tranchen insgesamt CHF 400'000.00 Darlehen geleistet, damit allen Verpflichtungen nachgekommen werden konnte.

Aus der Betriebsausfallsversicherung wurden CHF 99'030.00 geltend gemacht, was sich positiv auf das Ergebnis ausgewirkt hat. Dem gegenüber steht eine Wertberichtigung der Beteiligung an der Espen AG in der Höhe von CHF 25'000.00.

Durch die erwähnten Sondereffekte konnte das Berichtsjahr mit einem verhältnismässig geringen Verlust von CHF 99'728.96 abgeschlossen werden.

Übersicht und Vergleich zum Vorjahr

Bereich	Ergebnis 2020 CHF	Ergebnis 2019 CHF	Veränderung CHF
Sportbetrieb	-65'121.21	-128'111.18	62'989.97
Restaurant Sportbetrieb	18'330.25	47'228.62	-28'898.37
Schwimmbad Sonnenberg	-52'938.00	-117'564.81	64'626.81
Total	-99'728.96	-198'447.37	98'718.41

6. Bewilligung eines Brutto-Rahmenkredits von CHF 185'000.00 inklusive Mehrwertsteuer plus allfällige Teuerung für die Realisierung des Projekts Winterbeleuchtung

Die Kommission Attraktivierung Dorfzentrum verfügt vom Einwohnergemeinderat über einen Leistungsauftrag, gemäss welchem das Engelberger Dorfzentrum aufgewertet werden soll. Im Rahmen dieser Arbeit hat die Kommission sich auch mit dem Thema Winterbeleuchtung befasst und ein entsprechendes Konzept entworfen. Dieses sieht vor, dass im Bereich der Fussgängerzone neue Überspannungen realisiert werden, welche vom Motiv her einen Bezug zur Engelberger Bergwelt darstellen. Weiter sollen im Dorfzentrum verteilt Figuren aufgestellt werden, welche einen lokalen

Bezug haben. Ein Beispiel einer solchen Figur konnte diesen Winter im Viktoriagärtli bestaunt werden. Diese kam dank einer privaten Initiative zu Stande und fand regen Anklang. Auch basierend auf diesen Erfahrungen kam die Kommission zum Schluss, dass solche Figuren künftig vermehrt in ein Winterbeleuchtungskonzept integriert werden sollen. Die bisherige Winterbeleuchtung soll im Bereich der Titlisstrasse, Klosterstrasse und Bahnhofstrasse bestehen bleiben. Jene Überspannungen aus der Fussgängerzone, welche dank dem neuen Konzept nicht mehr benötigt werden, dienen dort als Ersatzmaterial. Die Kosten für dieses Projekt betragen brutto CHF 185'000.00. Die Kommission beabsichtigt dabei, ungefähr CHF 85'000.00 durch Sponsoring zu gewinnen. Die restlichen CHF 100'000.00 sollen durch die Einwohnergemeinde finanziert werden.

7. Fragerecht

Jede und jeder Stimmberechtigte kann dem Einwohnergemeinderat Engelberg zuhanden der Talgemeinde Sachfragen von allgemeinem Interesse in Bezug auf Gemeindeangelegenheiten stellen. Es besteht nur dann Anspruch auf eine Antwort an der Talgemeinde, wenn die Fragen spätestens eine Woche vor der Versammlung schriftlich bei der Gemeindekanzlei eingereicht werden. Eine Diskussion findet nur statt, wenn dies auf Antrag der Mehrheit der anwesenden Stimmbürgerinnen und Stimmbürger verlangt wird. Zu Anliegen, die an der Gemeindeversammlung mündlich vorgetragen werden, nimmt der Einwohnergemeinderat Engelberg nach bestem Wissen und aufgrund seines momentanen Kenntnisstandes Stellung.

Wir danken Ihnen für Ihr Interesse und freuen uns, wenn Sie sich an der Talgemeinde beteiligen.

Alex Höchli
Talamann

Bendicht Oggier
Geschäftsführer

Rechnung pro 2020 der Einwohnergemeinde Engelberg

Zusammenfassung der Ergebnisse	Rechnung 2020		Budget 2020		Rechnung 2019	
	Aufwand	Ertrag	Aufwand	Ertrag	Aufwand	Ertrag
Erfolgsrechnung						
Ertragsüberschuss	34'410'144.35	35'460'673.40	28'489'700.00	29'570'200.00	29'041'967.07	29'680'654.03
Aufwandüberschuss	1'050'529.05		1'080'500.00		638'686.96	
	35'460'673.40	35'460'673.40	29'570'200.00	29'570'200.00	29'680'654.03	29'680'654.03
Investitionsrechnung						
Zunahme der Nettoinvestitionen	10'235'024.65	5'231'687.00	10'381'400.00	3'187'500.00	6'371'967.83	2'228'867.55
		5'003'337.65		7'193'900.00		4'143'100.28
	10'235'024.65	10'235'024.65	10'381'400.00	10'381'400.00	6'371'967.83	6'371'967.83
Finanzierung						
Zunahme der Nettoinvestitionen	5'003'337.65		7'193'900.00		4'143'100.28	
Abschreibungen		1'666'947.95		1'737'800.00		1'997'627.25
Ertragsüberschuss der Erfolgsrechnung		1'050'529.05		1'080'500.00		638'686.96
Aufwandüberschuss der Erfolgsrechnung						
Finanzierungsfehlbetrag		2'285'860.65		4'375'600.00		1'506'786.07
Finanzierungsüberschuss						
	5'003'337.65	5'003'337.65	7'193'900.00	7'193'900.00	4'143'100.28	4'143'100.28
Kapitalveränderung						
Finanzierungsfehlbetrag	2'285'860.65		4'375'600.00		1'506'786.07	
Finanzierungsüberschuss						
Passivierungen	6'898'634.95		4'925'300.00		4'226'494.80	
Aktivierungen		10'235'024.65		10'381'400.00		6'371'967.83
Zunahme des Kapitals	1'050'529.05		1'080'500.00		638'686.96	
Abnahme des Kapitals						
	10'235'024.65	10'235'024.65	10'381'400.00	10'381'400.00	6'371'967.83	6'371'967.83

Gestuffer Erfolgsausweis		Rechnung 2020	Budget 2020	Rechnung 2019
		Betrag	Betrag	Betrag
	Betrieblicher Aufwand	30'774'750.28	27'561'500.00	26'679'195.20
30	Personalaufwand	9'617'071.11	9'640'900.00	9'856'992.49
31	Sach- und übriger Aufwand	5'749'506.12	6'110'800.00	5'416'500.21
33	Abschreibungen	1'431'447.95	1'505'200.00	1'462'727.25
35	Einlagen	2'055'981.57		1'402'230.25
36	Transferaufwand	11'920'743.53	10'304'600.00	8'532'045.00
37	Durchlaufende Beiträge			8'700.00
	Betrieblicher Ertrag	-33'080'264.65	-27'739'300.00	-27'798'928.38
40	Fiskalertrag	-26'844'702.32	-22'387'000.00	-21'982'253.65
41	Regalien und Konzessionen	-1'002'754.80	-1'007'000.00	-1'017'003.85
42	Entgelte	-3'002'153.17	-2'628'500.00	-2'685'832.66
43	Verschiedene Erträge	-36'016.65	-10'000.00	-20'176.55
45	Entnahmen Fonds	-241'411.47	-384'200.00	-736'198.77
46	Transferertrag	-1'953'226.24	-1'322'600.00	-1'348'762.90
47	Durchlaufende Beiträge			-8'700.00
	Ergebnis aus betrieblicher Tätigkeit	-2'305'514.37	-177'800.00	-1'119'733.18
34	Finanzaufwand	2'802'079.52	374'400.00	946'213.02
44	Finanzertrag	-1'842'094.20	-1'277'100.00	-1'365'166.80
	Ergebnis aus Finanzierung	959'985.32	-902'700.00	-418'953.78
	Operatives Ergebnis	-1'345'529.05	-1'080'500.00	-1'538'686.96
38	Ausserordentlicher Aufwand	295'000.00		900'000.00
48	Ausserordentlicher Ertrag			
	Ausserordentliches Ergebnis	295'000.00		900'000.00
	Gesamtergebnis Erfolgsrechnung	-1'050'529.05	-1'080'500.00	-638'686.96

Artengliederung		Rechnung 2020		Budget 2020		Rechnung 2019	
		Aufwand	Ertrag	Aufwand	Ertrag	Aufwand	Ertrag
3	Aufwand	34'410'144.35		28'489'700.00		29'041'967.07	
30	Personalaufwand	9'617'071.11		9'640'900.00		9'856'992.49	
300	Behörden, Kommissionen	236'152.80		239'100.00		225'592.80	
301	Löhne des Verwaltungs- und Betriebspersonals	3'912'781.85		3'922'300.00		4'032'568.50	
302	Löhne der Lehrkräfte	3'935'939.40		3'998'000.00		3'934'722.20	
304	Zulagen	51'415.45		49'600.00		48'760.00	
305	Arbeitgeberbeiträge	1'337'799.00		1'316'900.00		1'320'052.40	
306	Arbeitgeberleistungen	45'842.40				160'749.90	
309	Übriger Personalaufwand	97'140.21		115'000.00		134'546.69	
31	Sach- und Übriger Betriebsaufwand	5'749'506.12		6'110'800.00		5'416'500.21	
310	Material- und Warenaufwand	575'154.11		580'400.00		509'582.49	
311	Nicht aktivierbare Anlagen	386'254.29		433'000.00		420'394.38	
312	Ver- und Entsorgung	429'874.98		503'300.00		395'059.09	
313	Dienstleistungen und Honorare	1'053'585.12		1'192'300.00		1'062'965.45	
314	Baulicher Unterhalt	1'537'506.97		2'015'300.00		1'632'529.26	
315	Unterhalt Mobilien und immaterielle Anlagen	372'912.30		364'000.00		310'075.44	
316	Mieten, Leasing, Pachten, Benützungsgebühren	686'046.22		683'100.00		673'939.14	
317	Spesenentschädigungen	147'953.94		155'800.00		164'908.52	
318	Wertberichtigungen auf Forderungen	499'362.28		80'900.00		164'480.65	
319	Verschiedener Betriebsaufwand	60'855.91		102'700.00		82'565.79	
33	Abschreibungen Verwaltungsvermögen	1'431'447.95		1'505'200.00		1'462'727.25	
330	Sachanlagen VV	1'431'447.95		1'505'200.00		1'462'727.25	
34	Finanzaufwand	2'802'079.52		374'400.00		946'213.02	
340	Zinsaufwand	183'863.10		236'000.00		216'712.90	

Artengliederung		Rechnung 2020		Budget 2020		Rechnung 2019	
		Aufwand	Ertrag	Aufwand	Ertrag	Aufwand	Ertrag
342	Kapitalbeschaffungs- und Verwaltungskosten	10'238.30		13'000.00		13'209.80	
343	Liegenschaftenaufwand Finanzvermögen	39'649.92		45'400.00		43'018.72	
344	Wertberichtigungen Anlagen FV	2'551'194.50				651'598.00	
349	Verschiedener Finanzaufwand	17'133.70		80'000.00		21'673.60	
35	Einlagen in Fonds und Spezialfinanzierungen	2'055'981.57				1'402'230.25	
351	Einlagen in Fonds und Spezialfinanzierungen im Eigenkapital	2'055'981.57				1'402'230.25	
36	Transferaufwand	11'920'743.53		10'304'600.00		8'532'045.00	
361	Entschädigungen an Gemeinwesen	1'306'381.25		1'332'700.00		1'290'246.90	
362	Finanz- und Lastenausgleich	2'974'257.85		2'000'000.00		1'382'256.30	
363	Beiträge an Gemeinwesen und Dritte	7'000'604.43		6'529'300.00		5'689'641.80	
364	Wertberichtigungen Darlehen VV	404'000.00		210'000.00		135'000.00	
366	Abschreibungen Investitionsbeiträge	235'500.00		232'600.00		34'900.00	
37	Durchlaufenden Beiträge					8'700.00	
370	Durchlaufende Beiträge					8'700.00	
38	Ausserordentlicher Aufwand	295'000.00				900'000.00	
383	Zusätzliche Abschreibungen					500'000.00	
386	Ausserordentlicher Transferaufwand	295'000.00					
389	Einlagen in das Eigenkapital					400'000.00	
39	Interne Verrechnungen	538'314.55		553'800.00		516'558.85	
390	Material- und Warenbezüge	69'119.20		66'700.00		50'044.45	
391	Dienstleistungen	448'880.80		466'100.00		441'293.10	
393	Betriebs- und Verwaltungskosten	7'765.60		8'000.00		9'271.05	
394	kalk. Zinsen und Finanzaufwand	12'548.95		13'000.00		15'950.25	

Artengliederung		Rechnung 2020		Budget 2020		Rechnung 2019	
		Aufwand	Ertrag	Aufwand	Ertrag	Aufwand	Ertrag
4	Ertrag		35'460'673.40		29'570'200.00		29'680'654.03
40	Fiskalertrag		26'844'702.32		22'387'000.00		21'982'253.65
400	Direkte Steuern natürliche Personen		24'036'300.55		19'743'000.00		18'793'939.65
401	Direkte Steuern juristische Personen		1'227'999.77		1'069'000.00		1'725'358.25
402	Übrige direkte Steuern		1'554'452.00		1'550'000.00		1'436'705.75
403	Besitz- und Aufwandsteuern		25'950.00		25'000.00		26'250.00
41	Regalien und Konzessionen		1'002'754.80		1'007'000.00		1'017'003.85
412	Konzessionen		1'002'754.80		1'007'000.00		1'017'003.85
42	Entgelte		3'002'153.17		2'628'500.00		2'685'832.66
420	Ersatzabgaben		171'864.05		85'000.00		84'025.60
421	Gebühren für Amtshandlungen		149'768.45		126'900.00		192'147.75
423	Schul- und Kursgelder		153'114.75		179'400.00		193'613.70
424	Benützungsgebühren und Dienstleistungen		1'734'248.96		1'729'600.00		1'370'429.48
425	Erlös aus Verkäufen		190'163.75		174'600.00		170'697.73
426	Rückerstattungen		578'407.21		310'400.00		648'363.40
427	Bussen		23'485.00		22'000.00		26'455.00
429	Übrige Entgelte		1'101.00		600.00		100.00
43	Verschiedene Erträge		36'016.65		10'000.00		20'176.55
431	Aktivierung Eigenleistungen		14'889.65				3'104.25
439	Übriger Ertrag		21'127.00		10'000.00		17'072.30
44	Finanzertrag		1'842'094.20		1'277'100.00		1'365'166.80
440	Zinsertrag		98'721.90		93'500.00		86'712.95
442	Beteiligungsertrag FV		231'709.00		180'000.00		234'209.00

Artengliederung		Rechnung 2020		Budget 2020		Rechnung 2019	
		Aufwand	Ertrag	Aufwand	Ertrag	Aufwand	Ertrag
443	Liegenschaftenertrag FV		111'503.05		110'200.00		108'902.30
444	Wertberichtigungen Anlagen FV		512'634.60				
445	Finanzertrag aus Darlehen und Beteiligungen des VV				1'000.00		1'000.00
446	Finanzertrag von öffentlichen Unternehmungen		413'700.00		406'000.00		434'808.50
447	Liegenschaftenertrag VV		306'401.35		299'400.00		288'924.35
448	Erträge von gemieteten Liegenschaften		167'424.30		187'000.00		210'609.70
45	Entnahmen aus Fonds und Spezialfinanzierungen		241'411.47		384'200.00		736'198.77
451	Entnahmen aus Fonds und Spezialfinanzierungen im Eigenkapital		241'411.47		384'200.00		736'198.77
46	Transferertrag		1'953'226.24		1'322'600.00		1'348'762.90
460	Ertragsanteile		4'190.00		6'000.00		9'928.15
461	Entschädigungen von Gemeinwesen		614'967.30		314'100.00		350'698.35
462	Finanz- und Lastenausgleich		310'553.69		310'000.00		292'938.80
463	Beiträge von Gemeinwesen und Dritten		1'023'515.25		692'500.00		695'197.60
47	Durchlaufende Beiträge						8'700.00
470	Durchlaufende Beiträge						8'700.00
49	Interne Verrechnungen		538'314.55		553'800.00		516'558.85
490	Material- und Warenbezüge		69'119.20		66'700.00		50'044.45
491	Dienstleistungen		448'880.80		466'100.00		441'293.10
493	Betriebs- und Verwaltungskosten		7'765.60		8'000.00		9'271.05
494	Kalk. Zinsen und Finanzaufwand		12'548.95		13'000.00		15'950.25
Gesamtergebnis		34'410'144.35	35'460'673.40	28'489'700.00	29'570'200.00	29'041'967.07	29'680'654.03
		1'050'529.05		1'080'500.00		638'686.96	

Artengliederung	Rechnung 2020		Budget 2020		Rechnung 2019	
	Aufwand	Ertrag	Aufwand	Ertrag	Aufwand	Ertrag
	35'460'673.40	35'460'673.40	29'570'200.00	29'570'200.00	29'680'654.03	29'680'654.03

Funktionale Gliederung		Rechnung 2020		Budget 2020		Rechnung 2019	
		Aufwand	Ertrag	Aufwand	Ertrag	Aufwand	Ertrag
0	ALLGEMEINE VERWALTUNG	3'120'650.15	536'060.35	3'061'100.00	554'100.00	3'219'974.23	549'880.30
	<i>Nettoergebnis</i>		<i>2'584'589.80</i>		<i>2'507'000.00</i>		<i>2'670'093.93</i>
1	ÖFFENTLICHE ORDNUNG UND SICHERHEIT, VERTEIDIGUNG	517'161.35	172'593.40	665'500.00	149'200.00	492'274.46	182'607.75
	<i>Nettoergebnis</i>		<i>344'567.95</i>		<i>516'300.00</i>		<i>309'666.71</i>
2	BILDUNG	6'794'369.42	516'016.40	7'025'900.00	438'500.00	7'507'578.39	541'204.15
	<i>Nettoergebnis</i>		<i>6'278'353.02</i>		<i>6'587'400.00</i>		<i>6'966'374.24</i>
3	KULTUR, SPORT UND FREIZEIT, KIRCHE	1'678'378.86	47'937.08	1'671'700.00	47'000.00	1'709'819.28	51'579.50
	<i>Nettoergebnis</i>		<i>1'630'441.78</i>		<i>1'624'700.00</i>		<i>1'658'239.78</i>
4	GESUNDHEIT	2'134'778.63	18'570.45	1'739'100.00		1'732'658.25	5'175.25
	<i>Nettoergebnis</i>		<i>2'116'208.18</i>		<i>1'739'100.00</i>		<i>1'727'483.00</i>
5	SOZIALE SICHERHEIT	2'462'605.70	604'064.66	2'733'500.00	336'100.00	2'728'968.46	672'083.60
	<i>Nettoergebnis</i>		<i>1'858'541.04</i>		<i>2'397'400.00</i>		<i>2'056'884.86</i>
6	VERKEHR	3'758'663.51	1'383'429.64	4'074'000.00	1'336'600.00	3'900'448.57	1'320'496.74
	<i>Nettoergebnis</i>		<i>2'375'233.87</i>		<i>2'737'400.00</i>		<i>2'579'951.83</i>
7	UMWELTSCHUTZ UND RAUMORDNUNG	3'471'753.46	2'497'732.91	3'294'500.00	2'187'400.00	2'743'129.01	2'168'565.94
	<i>Nettoergebnis</i>		<i>974'020.55</i>		<i>1'107'100.00</i>		<i>574'563.07</i>
8	VOLKSWIRTSCHAFT	1'366'936.00	129'000.00	634'600.00		574'951.35	8'300.00
	<i>Nettoergebnis</i>		<i>1'237'936.00</i>		<i>634'600.00</i>		<i>566'651.35</i>
9	FINANZEN UND STEUERN	9'104'847.27	29'555'268.51	3'589'800.00	24'521'300.00	4'432'165.07	24'180'760.80
	<i>Nettoergebnis</i>	<i>20'450'421.24</i>		<i>20'931'500.00</i>		<i>19'748'595.73</i>	
	Gesamtergebnis	34'410'144.35	35'460'673.40	28'489'700.00	29'570'200.00	29'041'967.07	29'680'654.03
		1'050'529.05		1'080'500.00		638'686.96	
		35'460'673.40	35'460'673.40	29'570'200.00	29'570'200.00	29'680'654.03	29'680'654.03

Funktionale Gliederung		Rechnung 2020		Budget 2020		Rechnung 2019	
		Aufwand	Ertrag	Aufwand	Ertrag	Aufwand	Ertrag
0	ALLGEMEINE VERWALTUNG	3'120'650.15	536'060.35	3'061'100.00	554'100.00	3'219'974.23	549'880.30
	<i>Nettoergebnis</i>		<i>2'584'589.80</i>		<i>2'507'000.00</i>		<i>2'670'093.93</i>
01	Legislative und Exekutive	341'252.86	5'578.80	340'200.00	7'500.00	345'572.30	7'214.20
	<i>Nettoergebnis</i>		<i>335'674.06</i>		<i>332'700.00</i>		<i>338'358.10</i>
011	Legislative	79'252.95		68'900.00		57'254.20	
	<i>Nettoergebnis</i>		<i>79'252.95</i>		<i>68'900.00</i>		<i>57'254.20</i>
0110	Legislative	79'252.95		68'900.00		57'254.20	
	<i>Nettoergebnis</i>		<i>79'252.95</i>		<i>68'900.00</i>		<i>57'254.20</i>
3000.10	Sitzungsgelder	14'810.00		20'000.00		13'090.00	
3010.00	Löhne des Verwaltungs- und Betriebspersonals			1'000.00		805.25	
3050.00	AG-Beiträge AHV, IV, EO, ALV, FAK, Verwaltungskosten	1'114.80		1'500.00		799.50	
3052.00	AG-Beiträge an Pensionskassen					25.80	
3053.00	AG-Beiträge an Unfallversicherungen	156.35		200.00		131.75	
3055.00	AG-Beiträge an Krankentaggeldversicherungen	67.25		100.00		59.80	
3099.00	Übriger Personalaufwand			500.00			
3100.00	Büromaterial	64.60					
3102.00	Drucksachen, Publikationen	23'444.00		20'000.00		21'024.40	
3105.00	Lebensmittel					903.40	
3130.00	Dienstleistungen Dritter	23'068.65		22'600.00		19'197.85	
3132.00	Honorare externe Berater, Gutachter, Fachexperten etc.	5'781.75					
3160.00	Miete und Pacht Liegenschaften	2'958.25					
3161.00	Mieten, Benützungskosten Anlagen	4'446.05					
3199.10	Ehrenaufgaben	2'500.00		3'000.00		1'216.45	

Funktionale Gliederung		Rechnung 2020		Budget 2020		Rechnung 2019	
		Aufwand	Ertrag	Aufwand	Ertrag	Aufwand	Ertrag
3910.00	Interne Verrechnung Personalaufwand	841.25					
012	Exekutive	261'999.91	5'578.80	271'300.00	7'500.00	288'318.10	7'214.20
	<i>Nettoergebnis</i>		<i>256'421.11</i>		<i>263'800.00</i>		<i>281'103.90</i>
0120	Exekutive	261'999.91	5'578.80	271'300.00	7'500.00	288'318.10	7'214.20
	<i>Nettoergebnis</i>		<i>256'421.11</i>		<i>263'800.00</i>		<i>281'103.90</i>
3000.00	Löhne Behörden	193'642.80		196'000.00		193'642.80	
3050.00	AG-Beiträge AHV, IV, EO, ALV, FAK, Verwaltungskosten	15'320.40		15'000.00		15'021.00	
3052.00	AG-Beiträge an Pensionskassen	16'899.00		18'000.00		17'434.50	
3053.00	AG-Beiträge an Unfallversicherungen	622.20		400.00		379.80	
3055.00	AG-Beiträge an Krankentaggeldversicherungen	463.80		500.00		463.80	
3090.00	Aus- und Weiterbildung des Personals	420.00				463.10	
3099.00	Übriger Personalaufwand	198.00		2'000.00		2'045.00	
3105.00	Lebensmittel	803.00		1'000.00		907.20	
3112.00	Kleider, Wäsche, Vorhänge	3'520.00					
3130.10	Telefonkosten	191.00		1'600.00		153.10	
3132.00	Honorare externe Berater, Gutachter, Fachexperten etc.	449.65		1'000.00		23'243.90	
3170.10	Reise- und Spesenentschädigung Rat	13'223.00		15'000.00		13'613.30	
3181.00	Tatsächliche Forderungsverluste	389.00					
3199.00	Übriger Betriebsaufwand	489.16		800.00			
3199.10	Ehrenauflagen	15'368.90		20'000.00		20'950.60	
4260.00	Rückerstattungen Dritter		5'578.80		7'500.00		7'214.20
02	Allgemeine Dienste	2'779'397.29	530'481.55	2'720'900.00	546'600.00	2'874'401.93	542'666.10
	<i>Nettoergebnis</i>		<i>2'248'915.74</i>		<i>2'174'300.00</i>		<i>2'331'735.83</i>

Funktionale Gliederung		Rechnung 2020		Budget 2020		Rechnung 2019	
		Aufwand	Ertrag	Aufwand	Ertrag	Aufwand	Ertrag
021	Finanzverwaltung	279'774.35	13'801.30	280'300.00	13'900.00	321'581.80	14'526.45
	<i>Nettoergebnis</i>		<i>265'973.05</i>		<i>266'400.00</i>		<i>307'055.35</i>
0210	Finanzverwaltung	279'774.35	13'801.30	280'300.00	13'900.00	321'581.80	14'526.45
	<i>Nettoergebnis</i>		<i>265'973.05</i>		<i>266'400.00</i>		<i>307'055.35</i>
3010.00	Löhne des Verwaltungs- und Betriebspersonals	235'755.00		238'000.00		275'352.60	
3040.00	Familienzulage	2'400.00		2'400.00		2'400.00	
3050.00	AG-Beiträge AHV, IV, EO, ALV, FAK, Verwaltungskosten	18'724.50		18'000.00		19'711.45	
3052.00	AG-Beiträge an Pensionskassen	18'039.60		17'000.00		18'168.30	
3053.00	AG-Beiträge an Unfallversicherungen	759.30		500.00		849.30	
3055.00	AG-Beiträge an Krankentaggeldversicherungen	568.05		600.00		637.45	
3137.00	Steuern und Abgaben	3'527.90		3'800.00		4'462.70	
4260.10	Quellensteuern		3'801.30		3'900.00		4'526.45
4910.00	Interne Verrechnung Personalaufwand		10'000.00		10'000.00		10'000.00
022	Übrige allgemeine Dienste	2'100'702.28	217'874.13	2'077'600.00	221'400.00	2'168'027.12	238'278.35
	<i>Nettoergebnis</i>		<i>1'882'828.15</i>		<i>1'856'200.00</i>		<i>1'929'748.77</i>
0220	Gemeindeverwaltung	781'274.33	66'660.43	786'900.00	80'800.00	772'683.02	55'811.40
	<i>Nettoergebnis</i>		<i>714'613.90</i>		<i>706'100.00</i>		<i>716'871.62</i>
3010.00	Löhne des Verwaltungs- und Betriebspersonals	285'688.35		279'000.00		280'144.55	
3040.00	Familienzulage	2'400.00		2'400.00		2'400.00	
3050.00	AG-Beiträge AHV, IV, EO, ALV, FAK, Verwaltungskosten	21'083.90		20'000.00		20'328.65	
3052.00	AG-Beiträge an Pensionskassen	18'053.90		17'000.00		16'445.90	
3053.00	AG-Beiträge an Unfallversicherungen	904.35		600.00		543.35	
3055.00	AG-Beiträge an Krankentaggeldversicherungen	676.00		700.00		665.35	

Funktionale Gliederung		Rechnung 2020		Budget 2020		Rechnung 2019	
		Aufwand	Ertrag	Aufwand	Ertrag	Aufwand	Ertrag
3090.00	Aus- und Weiterbildung des Personals	35'617.65		24'200.00		10'299.85	
3091.00	Personalwerbung	18'738.15		10'000.00		23'841.15	
3099.00	Übriger Personalaufwand	5'634.06		13'000.00		10'763.59	
3100.00	Büromaterial	14'910.46		16'000.00		15'503.03	
3102.00	Drucksachen, Publikationen	43'681.50		30'000.00		40'423.35	
3103.00	Fachliteratur, Zeitschriften	5'957.90		5'000.00		3'843.65	
3110.00	Büromaschinen und -geräte	9'047.25		14'500.00		9'644.15	
3113.00	Hardware	31'446.90		34'500.00		24'843.00	
3118.00	Immaterielle Anlagen					19'386.00	
3120.00	Ver- und Entsorgung	4'394.20		500.00		970.30	
3130.00	Dienstleistungen Dritter	5'105.75		12'500.00		34'399.60	
3130.10	Telefonkosten	9'966.45		12'000.00		9'509.95	
3130.20	Porti	37'694.30		35'000.00		30'823.75	
3130.30	Bank- und Postkontospesen	3'340.48		1'000.00		971.01	
3130.40	Betreibungsgebühren	265.45		500.00		297.05	
3132.00	Honorare externe Berater, Gutachter, Fachexperten etc.	2'500.00		2'000.00			
3133.00	Informatik-Nutzungsaufwand	65'711.25		85'000.00		64'208.15	
3150.00	Unterhalt Büromaschinen und -geräte	6'917.20		7'800.00		8'686.10	
3151.00	Unterhalt Maschinen, Geräte, Fahrzeuge	377.35					
3153.00	Informatik-Unterhalt (Hardware)	183.10		3'500.00		2'222.85	
3158.00	Unterhalt immaterielle Anlagen	105'617.49		107'800.00		57'020.70	
3161.00	Mieten, Benützungskosten Anlagen	36'647.64		39'900.00		31'480.54	
3169.00	Übrige Mieten und Benützungskosten	317.75		500.00		317.75	
3170.00	Reisekosten und Spesen	7'394.95		10'000.00		10'418.90	
3199.00	Übriger Betriebsaufwand	1'000.60		2'000.00		22.95	
3300.60	Planmässige Abschreibungen Mobilien					42'257.85	

Funktionale Gliederung		Rechnung 2020		Budget 2020		Rechnung 2019	
		Aufwand	Ertrag	Aufwand	Ertrag	Aufwand	Ertrag
4250.00	Verkäufe		248.00				58.00
4260.00	Rückerstattungen Dritter				1'000.00		86.05
4611.00	Entschädigungen von Kantonen und Konkordaten		3'397.85		3'000.00		3'608.55
4612.00	Entschädigungen von Gemeinden und Gemeindezweckverbänden		3'182.50		3'800.00		3'213.95
4614.00	Entschädigungen von öffentlichen Unternehmungen		17'365.90		25'200.00		16'933.55
4900.00	Interne Verrechnung Material- und Sachaufwand		42'466.18		47'800.00		31'911.30
0221	Gemeindekanzlei	457'586.65	24'076.80	435'700.00	21'000.00	420'710.40	20'712.70
	<i>Nettoergebnis</i>		<i>433'509.85</i>		<i>414'700.00</i>		<i>399'997.70</i>
3010.00	Löhne des Verwaltungs- und Betriebspersonals	402'468.50		370'000.00		362'534.45	
3010.09	Rückvergütung EO, Unfall- und Krankentaggelder	-17'263.30				-5'254.95	
3040.00	Familienzulage	3'600.00		3'600.00		3'600.00	
3050.00	AG-Beiträge AHV, IV, EO, ALV, FAK, Verwaltungskosten	31'471.70		28'000.00		27'477.70	
3052.00	AG-Beiträge an Pensionskassen	30'838.00		29'000.00		27'906.00	
3053.00	AG-Beiträge an Unfallversicherungen	1'224.65		700.00		693.95	
3055.00	AG-Beiträge an Krankentaggeldversicherungen	954.60		900.00		850.25	
3101.00	Betriebs-, Verbrauchsmaterial	4'110.00		3'500.00		2'903.00	
3181.00	Tatsächliche Forderungsverluste	182.50					
4210.00	Gebühren für Amtshandlungen		16'076.80		13'000.00		12'128.70
4611.00	Entschädigungen von Kantonen und Konkordaten		8'000.00		8'000.00		8'584.00
0222	Bauverwaltung	861'841.30	127'136.90	855'000.00	119'600.00	974'633.70	161'754.25
	<i>Nettoergebnis</i>		<i>734'704.40</i>		<i>735'400.00</i>		<i>812'879.45</i>
3000.10	Sitzungsgelder	6'580.00		5'000.00		5'110.00	

Funktionale Gliederung		Rechnung 2020		Budget 2020		Rechnung 2019	
		Aufwand	Ertrag	Aufwand	Ertrag	Aufwand	Ertrag
3010.00	Löhne des Verwaltungs- und Betriebspersonals	641'466.05		646'000.00		746'195.30	
3010.09	Rückvergütung EO, Unfall- und Krankentaggelder					-1'372.85	
3040.00	Familienzulage	400.00				600.00	
3050.00	AG-Beiträge AHV, IV, EO, ALV, FAK, Verwaltungskosten	50'316.40		50'400.00		51'318.30	
3052.00	AG-Beiträge an Pensionskassen	56'086.10		58'000.00		57'192.80	
3053.00	AG-Beiträge an Unfallversicherungen	1'329.85		1'400.00		1'304.10	
3055.00	AG-Beiträge an Krankentaggeldversicherungen	1'555.95		1'700.00		1'614.30	
3102.00	Drucksachen, Publikationen	2'987.45		2'500.00		3'561.40	
3130.00	Dienstleistungen Dritter	18'553.75		28'000.00		19'187.65	
3132.00	Honorare externe Berater, Gutachter, Fachexperten etc.	71'686.85		61'500.00		84'857.60	
3170.00	Reisekosten und Spesen			500.00			
3180.00	Wertberichtigungen auf Forderungen	-2'000.00				5'000.00	
3181.00	Tatsächliche Forderungsverluste	12'328.10					
3199.00	Übriger Betriebsaufwand	550.80				65.10	
4210.00	Gebühren für Amtshandlungen		116'578.55		100'000.00		141'486.55
4210.10	Fahrbewilligungen Alp- und Forststrassen		1'140.00		1'500.00		1'410.00
4250.00	Verkäufe				100.00		100.00
4910.00	Interne Verrechnung Personalaufwand		9'418.35		18'000.00		18'757.70
029	Verwaltungsliegenschaften	398'920.66	298'806.12	363'000.00	311'300.00	384'793.01	289'861.30
	<i>Nettoergebnis</i>		<i>100'114.54</i>		<i>51'700.00</i>		<i>94'931.71</i>
0290	Gemeindehaus	398'920.66	298'806.12	363'000.00	311'300.00	384'793.01	289'861.30
	<i>Nettoergebnis</i>		<i>100'114.54</i>		<i>51'700.00</i>		<i>94'931.71</i>
3010.00	Löhne des Verwaltungs- und Betriebspersonals	144'689.30		140'000.00		150'658.45	

Funktionale Gliederung		Rechnung 2020		Budget 2020		Rechnung 2019	
		Aufwand	Ertrag	Aufwand	Ertrag	Aufwand	Ertrag
3010.09	Rückvergütung EO, Unfall- und Krankentaggelder	-2'177.25					
3050.00	AG-Beiträge AHV, IV, EO, ALV, FAK, Verwaltungskosten	11'097.00		10'000.00		10'767.80	
3052.00	AG-Beiträge an Pensionskassen	10'077.15		9'000.00		9'187.30	
3053.00	AG-Beiträge an Unfallversicherungen	445.20		300.00		273.35	
3055.00	AG-Beiträge an Krankentaggeldversicherungen	336.55		400.00		334.25	
3090.00	Aus- und Weiterbildung des Personals	2'019.40		800.00		1'730.85	
3091.00	Personalwerbung	2'886.60					
3101.00	Betriebs-, Verbrauchsmaterial	20'393.03		22'000.00		21'747.80	
3110.00	Büromaschinen und -geräte	9'790.55				284.10	
3111.00	Maschinen, Geräte und Fahrzeuge	28'096.85		28'600.00		10'330.14	
3112.00	Kleider, Wäsche, Vorhänge	952.70		2'000.00		1'298.25	
3120.10	Strom, Heizmaterial, Wasser und Kehrrichtabfuhr	44'608.95		45'000.00		44'400.40	
3130.00	Dienstleistungen Dritter	1'785.50		3'000.00		1'826.85	
3130.10	Telefonkosten			1'000.00		142.35	
3132.00	Honorare externe Berater, Gutachter, Fachexperten etc.			2'000.00			
3144.00	Unterhalt Hochbauten, Gebäude	86'571.33		63'200.00		97'053.87	
3150.00	Unterhalt Büromaschinen und -geräte	111.05					
3151.00	Unterhalt Maschinen, Geräte, Fahrzeuge	3'701.10		2'000.00		146.05	
3158.00	Unterhalt immaterielle Anlagen	3'358.10		3'000.00		3'013.45	
3161.00	Mieten, Benützungskosten Anlagen	250.00		200.00		150.00	
3170.00	Reisekosten und Spesen	2'610.00		1'600.00		2'268.40	
3199.00	Übriger Betriebsaufwand	35.10					
3300.40	Planmässige Abschreibungen Hochbauten	20'900.00		20'900.00		22'700.00	
3900.00	Interne Verrechnung Material- und Sachaufwand	436.95		1'000.00		1'097.85	

Funktionale Gliederung		Rechnung 2020		Budget 2020		Rechnung 2019	
		Aufwand	Ertrag	Aufwand	Ertrag	Aufwand	Ertrag
3910.00	Interne Verrechnung Personalaufwand	5'945.50		7'000.00		5'381.50	
4250.00	Verkäufe		2'574.75		200.00		138.90
4260.00	Rückerstattungen Dritter		2'981.40		300.00		845.95
4470.00	Pacht- und Mietzinse Liegenschaften VV		194'121.30		188'900.00		190'092.95
4479.00	Übrige Erträge Liegenschaften VV		8'938.90		15'000.00		10'131.30
4611.00	Entschädigungen von Kantonen und Konkordaten				500.00		
4614.00	Entschädigungen von öffentlichen Unternehmungen		5'581.45		8'000.00		5'033.40
4900.00	Interne Verrechnung Material- und Sachaufwand		9'713.72		12'000.00		8'193.15
4910.00	Interne Verrechnung Personalaufwand		74'894.60		86'400.00		75'425.65
1	ÖFFENTLICHE ORDNUNG UND SICHERHEIT, VERTEIDIGUNG	517'161.35	172'593.40	665'500.00	149'200.00	492'274.46	182'607.75
	<i>Nettoergebnis</i>		<i>344'567.95</i>		<i>516'300.00</i>		<i>309'666.71</i>
11	Öffentliche Sicherheit	38'802.20		55'300.00		45'607.85	
	<i>Nettoergebnis</i>		<i>38'802.20</i>		<i>55'300.00</i>		<i>45'607.85</i>
111	Polizei	38'802.20		55'300.00		45'607.85	
	<i>Nettoergebnis</i>		<i>38'802.20</i>		<i>55'300.00</i>		<i>45'607.85</i>
1110	Sicherheitsdienst	38'802.20		55'300.00		45'607.85	
	<i>Nettoergebnis</i>		<i>38'802.20</i>		<i>55'300.00</i>		<i>45'607.85</i>
3130.00	Dienstleistungen Dritter	38'521.80		55'000.00		45'357.60	
3199.10	Ehrenauflagen	280.40		300.00		250.25	
14	Allgemeines Rechtswesen	24'496.15	10'050.00	27'400.00	12'000.00	25'545.55	20'250.00
	<i>Nettoergebnis</i>		<i>14'446.15</i>		<i>15'400.00</i>		<i>5'295.55</i>

Funktionale Gliederung		Rechnung 2020		Budget 2020		Rechnung 2019	
		Aufwand	Ertrag	Aufwand	Ertrag	Aufwand	Ertrag
140	Allgemeines Rechtswesen	24'496.15	10'050.00	27'400.00	12'000.00	25'545.55	20'250.00
	<i>Nettoergebnis</i>		<i>14'446.15</i>		<i>15'400.00</i>		<i>5'295.55</i>
1400	Allgemeines Rechtswesen	2'496.15	10'050.00	4'400.00	12'000.00	3'489.90	20'250.00
	<i>Nettoergebnis</i>	<i>7'553.85</i>		<i>7'600.00</i>		<i>16'760.10</i>	
3010.00	Löhne des Verwaltungs- und Betriebspersonals	2'052.15		2'000.00		2'052.15	
3050.00	AG-Beiträge AHV, IV, EO, ALV, FAK, Verwaltungskosten	162.35		200.00		159.20	
3052.00	AG-Beiträge an Pensionskassen	170.10		200.00		169.60	
3053.00	AG-Beiträge an Unfallversicherungen	6.60		100.00		4.00	
3055.00	AG-Beiträge an Krankentaggeldversicherungen	4.95		100.00		4.95	
3130.00	Dienstleistungen Dritter			1'300.00			
3181.00	Tatsächliche Forderungsverluste	100.00				1'100.00	
3634.00	Beiträge an öffentliche Unternehmungen			500.00			
4120.00	Konzessionen		10'050.00		12'000.00		20'250.00
1406	Regionales Zivilstandsamt	22'000.00		23'000.00		22'055.65	
	<i>Nettoergebnis</i>		<i>22'000.00</i>		<i>23'000.00</i>		<i>22'055.65</i>
3612.00	Entschädigungen an Gemeinden und Gemeindezweckverbände	22'000.00		23'000.00		22'055.65	
15	Feuerwehr	402'653.90	144'043.65	516'600.00	122'200.00	379'033.71	143'762.10
	<i>Nettoergebnis</i>		<i>258'610.25</i>		<i>394'400.00</i>		<i>235'271.61</i>
150	Feuerwehr	402'653.90	144'043.65	516'600.00	122'200.00	379'033.71	143'762.10
	<i>Nettoergebnis</i>		<i>258'610.25</i>		<i>394'400.00</i>		<i>235'271.61</i>
1500	Feuerwehr	402'653.90	144'043.65	516'600.00	122'200.00	379'033.71	143'762.10
	<i>Nettoergebnis</i>		<i>258'610.25</i>		<i>394'400.00</i>		<i>235'271.61</i>

Funktionale Gliederung		Rechnung 2020		Budget 2020		Rechnung 2019	
		Aufwand	Ertrag	Aufwand	Ertrag	Aufwand	Ertrag
3000.10	Sitzungsgelder	935.00		700.00		630.00	
3010.00	Löhne des Verwaltungs- und Betriebspersonals	10'171.35		10'000.00		9'417.45	
3010.50	Soldzahlungen Feuerwehr	68'161.00		95'000.00		86'276.25	
3050.00	AG-Beiträge AHV, IV, EO, ALV, FAK, Verwaltungskosten	2'424.10		800.00		779.60	
3052.00	AG-Beiträge an Pensionskassen	99.30		100.00		56.40	
3053.00	AG-Beiträge an Unfallversicherungen	49.20		100.00		26.40	
3055.00	AG-Beiträge an Krankentaggeldversicherungen	27.15		100.00		24.75	
3090.00	Aus- und Weiterbildung des Personals			4'000.00			
3099.00	Übriger Personalaufwand	2'198.00		6'500.00		8'586.55	
3100.00	Büromaterial	481.35		1'500.00		202.85	
3101.00	Betriebs-, Verbrauchsmaterial	2'203.90		4'500.00		2'299.90	
3101.20	Betriebsstoffe	378.60		3'000.00		776.40	
3102.00	Drucksachen, Publikationen	271.95		1'000.00		663.45	
3103.00	Fachliteratur, Zeitschriften	627.00		800.00		675.00	
3109.00	Übriger Material- und Warenaufwand			200.00			
3110.00	Büromaschinen und -geräte	1'556.30		500.00		2'483.00	
3111.00	Maschinen, Geräte und Fahrzeuge	32'046.65		37'900.00		45'649.35	
3112.00	Kleider, Wäsche, Vorhänge	35'124.00		29'300.00		26'420.12	
3113.00	Hardware	712.00		1'200.00		4'344.10	
3118.00	Immaterielle Anlagen			500.00			
3120.10	Strom, Heizmaterial, Wasser und Kehrrichtabfuhr	26'198.55		26'000.00		23'237.46	
3130.00	Dienstleistungen Dritter	5'563.55		7'800.00		3'620.35	
3130.10	Telefonkosten	895.95		1'000.00		801.40	
3140.00	Unterhalt an Grundstücken	187.80				384.95	
3144.00	Unterhalt Hochbauten, Gebäude	35'598.30		29'700.00		45'666.88	
3151.00	Unterhalt Maschinen, Geräte, Fahrzeuge	28'053.55		32'500.00		18'971.90	

Funktionale Gliederung		Rechnung 2020		Budget 2020		Rechnung 2019	
		Aufwand	Ertrag	Aufwand	Ertrag	Aufwand	Ertrag
3153.00	Informatik-Unterhalt (Hardware)			100.00			
3158.00	Unterhalt immaterielle Anlagen	1'279.35		500.00		1'684.65	
3161.00	Mieten, Benützungskosten Anlagen	359.50		500.00		364.50	
3170.00	Reisekosten und Spesen	2'180.00		2'500.00		2'594.90	
3199.00	Übriger Betriebsaufwand	2'300.05		3'100.00		2'456.60	
3300.40	Planmässige Abschreibungen Hochbauten	38'800.00		37'400.00		40'700.00	
3300.60	Planmässige Abschreibungen Mobilien	58'200.00		126'000.00		602.65	
3611.00	Entschädigungen an Kantone und Konkordate	8'911.45		9'000.00		9'911.00	
3636.00	Beiträge an private Organisationen ohne Erwerbszweck	500.00		500.00		500.00	
3900.00	Interne Verrechnung Material- und Sachaufwand	4'464.35		4'000.00		2'403.35	
3910.00	Interne Verrechnung Personalaufwand	31'694.65		38'300.00		35'821.55	
4200.00	Ersatzabgaben		88'074.05		85'000.00		84'025.60
4240.00	Benützungsgebühren und Dienstleistungen		13'098.00		10'000.00		24'171.90
4250.00	Verkäufe		13'851.00				2'125.00
4260.00	Rückerstattungen Dritter		434.05				74.65
4270.00	Bussen		60.00		2'000.00		4'630.00
4472.00	Vergütung für Benützungen Liegenschaften VV		839.55		200.00		2'020.35
4631.00	Beiträge von Kantonen und Konkordaten		27'687.00		25'000.00		26'714.60
16	Verteidigung	51'209.10	18'499.75	66'200.00	15'000.00	42'087.35	18'595.65
	<i>Nettoergebnis</i>		<i>32'709.35</i>		<i>51'200.00</i>		<i>23'491.70</i>
161	Militärische Verteidigung	8'800.00		8'800.00		8'750.00	
	<i>Nettoergebnis</i>		<i>8'800.00</i>		<i>8'800.00</i>		<i>8'750.00</i>
1610	Militärische Verteidigung	8'800.00		8'800.00		8'750.00	
	<i>Nettoergebnis</i>		<i>8'800.00</i>		<i>8'800.00</i>		<i>8'750.00</i>

Funktionale Gliederung		Rechnung 2020		Budget 2020		Rechnung 2019	
		Aufwand	Ertrag	Aufwand	Ertrag	Aufwand	Ertrag
3199.00	Übriger Betriebsaufwand	500.00		500.00		450.00	
3636.00	Beiträge an private Organisationen ohne Erwerbszweck	8'300.00		8'300.00		8'300.00	
162	Zivile Verteidigung	42'409.10	18'499.75	57'400.00	15'000.00	33'337.35	18'595.65
	<i>Nettoergebnis</i>		<i>23'909.35</i>		<i>42'400.00</i>		<i>14'741.70</i>
1620	Zivilschutz	27'334.60	18'499.75	30'100.00	15'000.00	28'173.25	18'595.65
	<i>Nettoergebnis</i>		<i>8'834.85</i>		<i>15'100.00</i>		<i>9'577.60</i>
3101.00	Betriebs-, Verbrauchsmaterial			500.00			
3120.10	Strom, Heizmaterial, Wasser und Kehrichtabfuhr	18'449.35		23'000.00		22'533.60	
3144.00	Unterhalt Hochbauten, Gebäude	4'655.65		2'000.00		1'308.55	
3611.00	Entschädigungen an Kantone und Konkordate	3'481.35		3'600.00		3'481.35	
3910.00	Interne Verrechnung Personalaufwand	748.25		1'000.00		849.75	
4470.00	Pacht- und Mietzinse Liegenschaften VV		945.00		1'000.00		945.00
4611.00	Entschädigungen von Kantonen und Konkordaten		9'789.15		6'000.00		8'379.60
4930.00	Interne Verrechnung Betriebs- und Verwaltungskosten		7'765.60		8'000.00		9'271.05
1625	Ziviler Gemeindeführungsstab	15'074.50		27'300.00		5'164.10	
	<i>Nettoergebnis</i>		<i>15'074.50</i>		<i>27'300.00</i>		<i>5'164.10</i>
3000.10	Sitzungsgelder	2'750.00		1'000.00		2'355.00	
3050.00	AG-Beiträge AHV, IV, EO, ALV, FAK, Verwaltungskosten	203.70		100.00		139.30	
3053.00	AG-Beiträge an Unfallversicherungen	34.30		100.00		29.95	
3055.00	AG-Beiträge an Krankentaggeldversicherungen	8.90		100.00		9.85	
3090.00	Aus- und Weiterbildung des Personals					1'040.00	
3130.00	Dienstleistungen Dritter	10'337.80		23'000.00			

Funktionale Gliederung		Rechnung 2020		Budget 2020		Rechnung 2019	
		Aufwand	Ertrag	Aufwand	Ertrag	Aufwand	Ertrag
3130.10	Telefonkosten	120.00		100.00		120.00	
3170.00	Reisekosten und Spesen			1'500.00		100.00	
3199.00	Übriger Betriebsaufwand	359.80		100.00		40.00	
3611.00	Entschädigungen an Kantone und Konkordate	1'260.00		1'300.00		1'330.00	
2	BILDUNG	6'794'369.42	516'016.40	7'025'900.00	438'500.00	7'507'578.39	541'204.15
	<i>Nettoergebnis</i>		<i>6'278'353.02</i>		<i>6'587'400.00</i>		<i>6'966'374.24</i>
21	Obligatorische Schule	6'769'939.57	516'016.40	6'975'900.00	438'500.00	7'480'371.39	541'204.15
	<i>Nettoergebnis</i>		<i>6'253'923.17</i>		<i>6'537'400.00</i>		<i>6'939'167.24</i>
211	Eingangsstufe	571'978.50	37'112.75	577'800.00		572'339.60	15'071.25
	<i>Nettoergebnis</i>		<i>534'865.75</i>		<i>577'800.00</i>		<i>557'268.35</i>
2110	Kindergarten	571'978.50	37'112.75	577'800.00		572'339.60	15'071.25
	<i>Nettoergebnis</i>		<i>534'865.75</i>		<i>577'800.00</i>		<i>557'268.35</i>
3020.00	Löhne der Lehrkräfte	487'863.35		490'000.00		512'903.35	
3020.09	Rückvergütung EO, Unfall- und Krankentaggelder					-24'584.45	
3040.00	Familienzulage	966.75		1'200.00		1'166.75	
3050.00	AG-Beiträge AHV, IV, EO, ALV, FAK, Verwaltungskosten	38'217.35		37'400.00		36'000.10	
3052.00	AG-Beiträge an Pensionskassen	41'374.65		47'000.00		39'824.80	
3053.00	AG-Beiträge an Unfallversicherungen	1'566.05		1'000.00		957.15	
3055.00	AG-Beiträge an Krankentaggeldversicherungen	1'170.35		1'200.00		1'171.90	
3612.00	Entschädigungen an Gemeinden und Gemeindezweckverbände	820.00				4'900.00	
4611.00	Entschädigungen von Kantonen und Konkordaten		37'112.75				15'071.25

Funktionale Gliederung		Rechnung 2020		Budget 2020		Rechnung 2019	
		Aufwand	Ertrag	Aufwand	Ertrag	Aufwand	Ertrag
212	Primarstufe	1'995'238.50	54'659.40	1'963'800.00	55'300.00	1'957'576.85	53'741.95
	<i>Nettoergebnis</i>		<i>1'940'579.10</i>		<i>1'908'500.00</i>		<i>1'903'834.90</i>
2120	Primarstufe	1'995'238.50	54'659.40	1'963'800.00	55'300.00	1'957'576.85	53'741.95
	<i>Nettoergebnis</i>		<i>1'940'579.10</i>		<i>1'908'500.00</i>		<i>1'903'834.90</i>
3020.00	Löhne der Lehrkräfte	1'687'839.40		1'644'000.00		1'649'884.65	
3020.09	Rückvergütung EO, Unfall- und Krankentaggelder	-11'284.25				-19'691.85	
3040.00	Familienzulage	12'400.20		12'000.00		12'300.20	
3050.00	AG-Beiträge AHV, IV, EO, ALV, FAK, Verwaltungskosten	130'827.55		125'400.00		125'669.75	
3052.00	AG-Beiträge an Pensionskassen	129'558.65		127'000.00		140'169.80	
3053.00	AG-Beiträge an Unfallversicherungen	5'384.55		3'200.00		3'197.20	
3055.00	AG-Beiträge an Krankentaggeldversicherungen	4'050.15		3'900.00		3'959.10	
3612.00	Entschädigungen an Gemeinden und Gemeindezweckverbände	11'900.00		23'800.00		11'900.00	
3910.00	Interne Verrechnung Personalaufwand	24'562.25		24'500.00		30'188.00	
4260.00	Rückerstattungen Dritter		682.00		1'500.00		511.50
4611.00	Entschädigungen von Kantonen und Konkordaten		30'177.40		30'000.00		29'430.45
4612.00	Entschädigungen von Gemeinden und Gemeindezweckverbänden		23'800.00		23'800.00		23'800.00
213	Oberstufe	1'393'484.05	170'357.45	1'463'900.00	132'200.00	1'461'489.55	147'480.40
	<i>Nettoergebnis</i>		<i>1'223'126.60</i>		<i>1'331'700.00</i>		<i>1'314'009.15</i>
2130	Oberstufe	1'393'484.05	170'357.45	1'463'900.00	132'200.00	1'461'489.55	147'480.40
	<i>Nettoergebnis</i>		<i>1'223'126.60</i>		<i>1'331'700.00</i>		<i>1'314'009.15</i>
3020.00	Löhne der Lehrkräfte	1'074'786.50		1'127'000.00		1'137'961.10	

Funktionale Gliederung		Rechnung 2020		Budget 2020		Rechnung 2019	
		Aufwand	Ertrag	Aufwand	Ertrag	Aufwand	Ertrag
3020.09	Rückvergütung EO, Unfall- und Krankentaggelder	-15'762.20				-20'403.75	
3040.00	Familienzulage	2'966.60		4'900.00		4'466.85	
3050.00	AG-Beiträge AHV, IV, EO, ALV, FAK, Verwaltungskosten	84'288.80		85'900.00		87'586.40	
3052.00	AG-Beiträge an Pensionskassen	85'822.50		97'000.00		105'205.25	
3053.00	AG-Beiträge an Unfallversicherungen	3'402.75		2'200.00		2'192.55	
3055.00	AG-Beiträge an Krankentaggeldversicherungen	2'579.10		2'700.00		2'731.15	
3199.00	Übriger Betriebsaufwand			500.00			
3611.00	Entschädigungen an Kantone und Konkordate	19'000.00		19'000.00		4'750.00	
3612.00	Entschädigungen an Gemeinden und Gemeindezweckverbände	14'200.00		14'200.00		14'200.00	
3635.00	Beiträge an private Unternehmungen	112'000.00		100'000.00		112'000.00	
3637.00	Beiträge an private Haushalte	10'200.00		10'500.00		10'800.00	
4611.00	Entschädigungen von Kantonen und Konkordaten		20'757.45		20'000.00		35'280.40
4614.00	Entschädigungen von öffentlichen Unternehmungen		149'600.00		112'200.00		112'200.00
214	Musikschulen	533'038.49	169'592.00	577'200.00	194'500.00	555'000.45	215'151.70
	<i>Nettoergebnis</i>		<i>363'446.49</i>		<i>382'700.00</i>		<i>339'848.75</i>
2140	Musikschulen	533'038.49	169'592.00	577'200.00	194'500.00	555'000.45	215'151.70
	<i>Nettoergebnis</i>		<i>363'446.49</i>		<i>382'700.00</i>		<i>339'848.75</i>
3010.00	Löhne des Verwaltungs- und Betriebspersonals	43'100.90		44'000.00		41'848.20	
3010.09	Rückvergütung EO, Unfall- und Krankentaggelder	-8'146.25					
3020.00	Löhne der Lehrkräfte	412'088.75		441'000.00		427'673.65	
3020.09	Rückvergütung EO, Unfall- und Krankentaggelder	-1'455.75					

Funktionale Gliederung		Rechnung 2020		Budget 2020		Rechnung 2019	
		Aufwand	Ertrag	Aufwand	Ertrag	Aufwand	Ertrag
3040.00	Familienzulage	2'400.00		2'400.00		1'700.00	
3050.00	AG-Beiträge AHV, IV, EO, ALV, FAK, Verwaltungskosten	35'372.10		37'100.00		35'233.10	
3052.00	AG-Beiträge an Pensionskassen	34'195.15		35'000.00		31'994.40	
3053.00	AG-Beiträge an Unfallversicherungen	1'437.20		1'000.00		919.70	
3055.00	AG-Beiträge an Krankentaggeldversicherungen	1'072.95		1'200.00		1'127.55	
3090.00	Aus- und Weiterbildung des Personals			800.00		255.00	
3091.00	Personalwerbung					721.60	
3099.00	Übriger Personalaufwand	1'049.80		1'000.00		821.50	
3100.00	Büromaterial	500.65		1'100.00		425.70	
3101.00	Betriebs-, Verbrauchsmaterial	536.15		800.00		582.70	
3103.00	Fachliteratur, Zeitschriften	174.60		600.00		451.15	
3110.00	Büromaschinen und -geräte	113.05					
3111.00	Maschinen, Geräte und Fahrzeuge			400.00		89.00	
3113.00	Hardware					1'288.10	
3130.00	Dienstleistungen Dritter	852.75		200.00		485.00	
3151.00	Unterhalt Maschinen, Geräte, Fahrzeuge	1'712.40		1'500.00		1'855.40	
3160.00	Miete und Pacht Liegenschaften			800.00		400.00	
3161.00	Mieten, Benützungskosten Anlagen	460.14					
3170.00	Reisekosten und Spesen	4'930.65		4'600.00		4'691.50	
3199.00	Übriger Betriebsaufwand	106.10		200.00		224.30	
3612.00	Entschädigungen an Gemeinden und Gemeindezweckverbände			2'000.00			
3636.00	Beiträge an private Organisationen ohne Erwerbszweck	1'466.40		1'500.00		1'433.90	
3637.00	Beiträge an private Haushalte	984.00				779.00	
3910.00	Interne Verrechnung Personalaufwand	86.75					

Funktionale Gliederung		Rechnung 2020		Budget 2020		Rechnung 2019	
		Aufwand	Ertrag	Aufwand	Ertrag	Aufwand	Ertrag
4231.00	Kursgelder		143'445.75		170'000.00		184'184.70
4511.00	Entnahmen aus Fonds EK		984.00				779.00
4631.00	Beiträge von Kantonen und Konkordaten		600.00				
4910.00	Interne Verrechnung Personalaufwand		24'562.25		24'500.00		30'188.00
217	Schulliegenschaften	1'214'428.33	7'184.40	1'281'600.00	6'000.00	1'849'223.92	30'744.90
	<i>Nettoergebnis</i>		<i>1'207'243.93</i>		<i>1'275'600.00</i>		<i>1'818'479.02</i>
2170	Schulliegenschaften	1'214'428.33	7'184.40	1'281'600.00	6'000.00	1'849'223.92	30'744.90
	<i>Nettoergebnis</i>		<i>1'207'243.93</i>		<i>1'275'600.00</i>		<i>1'818'479.02</i>
3010.00	Löhne des Verwaltungs- und Betriebspersonals	165'391.65		170'000.00		168'588.25	
3040.00	Familienzulage	1'200.00		1'200.00		1'200.00	
3050.00	AG-Beiträge AHV, IV, EO, ALV, FAK, Verwaltungskosten	13'085.25		13'000.00		12'486.60	
3052.00	AG-Beiträge an Pensionskassen	14'719.85		15'000.00		14'549.60	
3053.00	AG-Beiträge an Unfallversicherungen	531.25		300.00		330.05	
3055.00	AG-Beiträge an Krankentaggeldversicherungen	397.45		400.00		404.80	
3099.00	Übriger Personalaufwand	295.20				341.65	
3101.00	Betriebs-, Verbrauchsmaterial	3'119.76		4'000.00		1'489.60	
3101.20	Betriebsstoffe	200.90		400.00		502.80	
3103.00	Fachliteratur, Zeitschriften	633.55		700.00		648.20	
3110.00	Büromaschinen und -geräte	7'974.05					
3111.00	Maschinen, Geräte und Fahrzeuge	48'156.86		27'100.00		30'484.58	
3112.00	Kleider, Wäsche, Vorhänge	819.47		1'000.00		115.25	
3113.00	Hardware	17'277.95		12'000.00		21'976.77	
3120.10	Strom, Heizmaterial, Wasser und Kehrrichtabfuhr	102'198.05		140'000.00		83'071.35	
3130.00	Dienstleistungen Dritter	6'879.05		2'000.00		135.60	
3130.10	Telefonkosten	1'037.00		2'000.00		2'042.10	

Funktionale Gliederung		Rechnung 2020		Budget 2020		Rechnung 2019	
		Aufwand	Ertrag	Aufwand	Ertrag	Aufwand	Ertrag
3130.20	Porti			100.00			
3132.00	Honorare externe Berater, Gutachter, Fachexperten etc.			5'000.00		980.35	
3144.00	Unterhalt Hochbauten, Gebäude	121'152.55		138'600.00		247'128.97	
3151.00	Unterhalt Maschinen, Geräte, Fahrzeuge	7'764.91		11'400.00		12'647.70	
3153.00	Informatik-Unterhalt (Hardware)	309.10					
3158.00	Unterhalt immaterielle Anlagen	35'440.80		34'600.00		35'947.55	
3160.00	Miete und Pacht Liegenschaften	427'910.40		427'400.00		427'336.80	
3170.00	Reisekosten und Spesen	408.10		500.00		255.85	
3199.00	Übriger Betriebsaufwand					100.00	
3300.40	Planmässige Abschreibungen Hochbauten	215'400.00		248'900.00		271'400.00	
3831.40	Zusätzliche Abschreibungen Hochbauten					500'000.00	
3900.00	Interne Verrechnung Material- und Sachaufwand	9'196.43		6'000.00		7'383.00	
3910.00	Interne Verrechnung Personalaufwand	12'928.75		20'000.00		7'676.50	
4260.00	Rückerstattungen Dritter		3'078.40				24'916.90
4470.00	Pacht- und Mietzinse Liegenschaften VV		300.00				300.00
4472.00	Vergütung für Benützungen Liegenschaften VV		2'516.00		5'500.00		5'528.00
4631.00	Beiträge von Kantonen und Konkordaten		1'290.00		500.00		
218	Tagesbetreuung	102'657.65	61'962.30	103'800.00	30'000.00	95'735.95	42'871.30
	<i>Nettoergebnis</i>		<i>40'695.35</i>		<i>73'800.00</i>		<i>52'864.65</i>
2180	Tagesbetreuung	102'657.65	61'962.30	103'800.00	30'000.00	95'735.95	42'871.30
	<i>Nettoergebnis</i>		<i>40'695.35</i>		<i>73'800.00</i>		<i>52'864.65</i>
3010.00	Löhne des Verwaltungs- und Betriebspersonals	76'575.10		69'000.00		69'524.25	
3010.09	Rückvergütung EO, Unfall- und Krankentaggelder	-1'072.30					
3040.00	Familienzulage	110.00		700.00		660.00	

Funktionale Gliederung		Rechnung 2020		Budget 2020		Rechnung 2019	
		Aufwand	Ertrag	Aufwand	Ertrag	Aufwand	Ertrag
3050.00	AG-Beiträge AHV, IV, EO, ALV, FAK, Verwaltungskosten	5'958.15		5'300.00		5'295.45	
3052.00	AG-Beiträge an Pensionskassen	4'433.10		4'500.00		4'404.25	
3053.00	AG-Beiträge an Unfallversicherungen	242.55		100.00		136.10	
3055.00	AG-Beiträge an Krankentaggeldversicherungen	183.85		100.00		167.10	
3090.00	Aus- und Weiterbildung des Personals					50.00	
3099.00	Übriger Personalaufwand					171.40	
3101.00	Betriebs-, Verbrauchsmaterial	1'603.90		400.00		266.80	
3105.00	Lebensmittel	13'438.30		17'000.00		12'115.60	
3181.00	Tatsächliche Forderungsverluste					120.00	
3637.00	Beiträge an private Haushalte	1'185.00		6'700.00		2'825.00	
4240.00	Benützungsgebühren und Dienstleistungen		61'962.30		30'000.00		42'871.30
219	Übrige obligatorische Schule	959'114.05	15'148.10	1'007'800.00	20'500.00	989'005.07	36'142.65
	<i>Nettoergebnis</i>		<i>943'965.95</i>		<i>987'300.00</i>		<i>952'862.42</i>
2190	Schulleitung und Schulverwaltung	258'905.75		276'700.00		276'040.38	
	<i>Nettoergebnis</i>		<i>258'905.75</i>		<i>276'700.00</i>		<i>276'040.38</i>
3000.10	Sitzungsgelder	3'080.00		5'000.00		5'355.00	
3010.00	Löhne des Verwaltungs- und Betriebspersonals	184'668.90		204'000.00		206'109.75	
3010.09	Rückvergütung EO, Unfall- und Krankentaggelder					-14'574.05	
3040.00	Familienzulage	2'733.50		1'000.00		880.00	
3050.00	AG-Beiträge AHV, IV, EO, ALV, FAK, Verwaltungskosten	14'266.70		15'900.00		14'697.45	
3052.00	AG-Beiträge an Pensionskassen	16'790.40		19'000.00		18'908.45	
3053.00	AG-Beiträge an Unfallversicherungen	613.40		500.00		427.95	
3055.00	AG-Beiträge an Krankentaggeldversicherungen	440.30		600.00		492.15	

Funktionale Gliederung		Rechnung 2020		Budget 2020		Rechnung 2019	
		Aufwand	Ertrag	Aufwand	Ertrag	Aufwand	Ertrag
3090.00	Aus- und Weiterbildung des Personals	8'879.65		2'000.00		9'597.95	
3091.00	Personalwerbung					5'021.65	
3099.00	Übriger Personalaufwand	754.25				398.80	
3100.00	Büromaterial	229.56		500.00		455.27	
3102.00	Drucksachen, Publikationen	404.10		800.00			
3103.00	Fachliteratur, Zeitschriften	710.00		200.00		188.00	
3110.00	Büromaschinen und -geräte	299.95				82.00	
3130.00	Dienstleistungen Dritter	800.00				800.00	
3161.00	Mieten, Benützungskosten Anlagen	3'258.00		4'000.00		3'232.16	
3170.00	Reisekosten und Spesen	355.60		1'000.00		803.60	
3199.00	Übriger Betriebsaufwand	235.45		600.00		374.25	
3199.20	Repräsentationskosten	6'604.05		7'800.00		12'530.30	
3900.00	Interne Verrechnung Material- und Sachaufwand	13'781.94		13'800.00		10'259.70	
2191	Textiles Gestalten und Hauswirtschaft	277'017.35	405.00	267'500.00	600.00	240'139.65	810.00
	<i>Nettoergebnis</i>		<i>276'612.35</i>		<i>266'900.00</i>		<i>239'329.65</i>
3020.00	Löhne der Lehrkräfte	231'381.00		218'000.00		199'215.35	
3020.09	Rückvergütung EO, Unfall- und Krankentaggelder					-238.60	
3040.00	Familienzulage	2'400.00		2'400.00		1'700.00	
3050.00	AG-Beiträge AHV, IV, EO, ALV, FAK, Verwaltungskosten	18'307.25		16'600.00		15'437.35	
3052.00	AG-Beiträge an Pensionskassen	19'311.25		20'400.00		18'326.35	
3053.00	AG-Beiträge an Unfallversicherungen	742.65		400.00		389.85	
3055.00	AG-Beiträge an Krankentaggeldversicherungen	555.20		500.00		477.65	
3104.00	Lehrmittel			700.00		309.20	
3105.00	Lebensmittel	4'320.00		8'500.00		4'522.50	

Funktionale Gliederung		Rechnung 2020		Budget 2020		Rechnung 2019	
		Aufwand	Ertrag	Aufwand	Ertrag	Aufwand	Ertrag
4614.00	Entschädigungen von öffentlichen Unternehmungen		405.00		600.00		810.00
2192	Volksschule Sonstiges	423'190.95	14'743.10	463'600.00	19'900.00	472'825.04	35'332.65
	<i>Nettoergebnis</i>		<i>408'447.85</i>		<i>443'700.00</i>		<i>437'492.39</i>
3020.00	Löhne der Lehrkräfte	70'482.60		78'000.00		72'002.75	
3040.00	Familienzulage	2'132.95		900.00		1'866.20	
3050.00	AG-Beiträge AHV, IV, EO, ALV, FAK, Verwaltungskosten	5'528.95		5'900.00		5'586.05	
3052.00	AG-Beiträge an Pensionskassen	11'789.60		6'000.00		8'899.95	
3053.00	AG-Beiträge an Unfallversicherungen	226.60		200.00		141.15	
3055.00	AG-Beiträge an Krankentaggeldversicherungen	169.20		200.00		173.00	
3090.00	Aus- und Weiterbildung des Personals	9'971.00		29'400.00		45'798.60	
3091.00	Personalwerbung	1'260.00		1'500.00		1'080.00	
3099.00	Übriger Personalaufwand	2'328.15		1'500.00		1'315.05	
3100.00	Büromaterial	2'766.15		4'500.00		4'720.02	
3101.00	Betriebs-, Verbrauchsmaterial	58.20				162.05	
3103.00	Fachliteratur, Zeitschriften	96.15		500.00		30.50	
3104.00	Lehrmittel	89'260.31		105'000.00		86'747.89	
3105.00	Lebensmittel	1'076.85		1'000.00		930.40	
3113.00	Hardware	2'908.50				957.95	
3118.00	Immaterielle Anlagen					7'511.85	
3130.00	Dienstleistungen Dritter	1'796.00		1'700.00		1'160.35	
3130.20	Porti	636.70		600.00		356.95	
3138.00	Kurse, Prüfungen und Beratungen	13'424.75		23'000.00		20'139.90	
3151.00	Unterhalt Maschinen, Geräte, Fahrzeuge	88.31					
3153.00	Informatik-Unterhalt (Hardware)	375.95					
3158.00	Unterhalt immaterielle Anlagen	11'792.50		10'000.00		9'256.55	

Funktionale Gliederung		Rechnung 2020		Budget 2020		Rechnung 2019	
		Aufwand	Ertrag	Aufwand	Ertrag	Aufwand	Ertrag
3161.00	Mieten, Benützungskosten Anlagen	13'753.93		13'200.00		17'701.83	
3169.00	Übrige Mieten und Benützungskosten	52'250.00		55'500.00		52'250.00	
3170.00	Reisekosten und Spesen	20'723.80		15'000.00		16'526.00	
3171.00	Exkursionen, Schulreisen und Lager	21'431.05		37'900.00		44'291.60	
3171.10	Sportwoche	59'104.25		48'900.00		54'355.80	
3199.00	Übriger Betriebsaufwand	178.90		300.00		495.35	
3610.00	Entschädigungen an Bund	11'195.40		7'400.00		4'862.40	
3611.00	Entschädigungen an Kantone und Konkordate	1'427.30		2'500.00		1'845.00	
3612.00	Entschädigungen an Gemeinden und Gemeindezweckverbände	11'442.90		13'000.00		11'659.90	
3637.00	Beiträge an private Haushalte	3'514.00					
4231.10	Sportwoche		9'669.00		9'400.00		9'429.00
4260.00	Rückerstattungen Dritter		772.00		500.00		647.20
4611.00	Entschädigungen von Kantonen und Konkordaten		3'702.10		10'000.00		25'256.45
4631.00	Beiträge von Kantonen und Konkordaten		600.00				
22	Sonderschulen	24'429.85		50'000.00		27'207.00	
	<i>Nettoergebnis</i>		<i>24'429.85</i>		<i>50'000.00</i>		<i>27'207.00</i>
220	Sonderschulen	24'429.85		50'000.00		27'207.00	
	<i>Nettoergebnis</i>		<i>24'429.85</i>		<i>50'000.00</i>		<i>27'207.00</i>
2200	Sonderschulen	24'429.85		50'000.00		27'207.00	
	<i>Nettoergebnis</i>		<i>24'429.85</i>		<i>50'000.00</i>		<i>27'207.00</i>
3631.00	Beiträge an Kantone und Konkordate	24'429.85		50'000.00		27'207.00	
3	KULTUR, SPORT UND FREIZEIT, KIRCHE	1'678'378.86	47'937.08	1'671'700.00	47'000.00	1'709'819.28	51'579.50
	<i>Nettoergebnis</i>		<i>1'630'441.78</i>		<i>1'624'700.00</i>		<i>1'658'239.78</i>

Funktionale Gliederung		Rechnung 2020		Budget 2020		Rechnung 2019	
		Aufwand	Ertrag	Aufwand	Ertrag	Aufwand	Ertrag
31	Kulturerbe	138'366.00		103'300.00		271'249.00	1'900.00
	<i>Nettoergebnis</i>		<i>138'366.00</i>		<i>103'300.00</i>		<i>269'349.00</i>
311	Museen und bildende Kunst	104'750.00		69'300.00		82'380.00	1'900.00
	<i>Nettoergebnis</i>		<i>104'750.00</i>		<i>69'300.00</i>		<i>80'480.00</i>
3110	Museen und bildende Kunst	104'750.00		69'300.00		82'380.00	1'900.00
	<i>Nettoergebnis</i>		<i>104'750.00</i>		<i>69'300.00</i>		<i>80'480.00</i>
3119.00	Übrige nicht aktivierbare Anlagen					5'700.00	
3130.00	Dienstleistungen Dritter	250.00		300.00		250.00	
3634.00	Beiträge an öffentliche Unternehmungen	101'500.00		58'000.00		67'430.00	
3636.00	Beiträge an private Organisationen ohne Erwerbszweck			2'000.00			
3637.00	Beiträge an private Haushalte	3'000.00		9'000.00		9'000.00	
4632.00	Beiträge von Gemeinden und Gemeindezweckverbänden						1'900.00
312	Denkmalpflege und Heimatschutz	33'616.00		34'000.00		188'869.00	
	<i>Nettoergebnis</i>		<i>33'616.00</i>		<i>34'000.00</i>		<i>188'869.00</i>
3120	Denkmalpflege und Heimatschutz	33'616.00		34'000.00		188'869.00	
	<i>Nettoergebnis</i>		<i>33'616.00</i>		<i>34'000.00</i>		<i>188'869.00</i>
3130.00	Dienstleistungen Dritter	70.00		100.00		70.00	
3631.00	Beiträge an Kantone und Konkordate	33'546.00		33'900.00		188'799.00	
32	Übrige Kultur	222'942.13	8'731.00	261'200.00	4'600.00	185'614.65	6'696.00
	<i>Nettoergebnis</i>		<i>214'211.13</i>		<i>256'600.00</i>		<i>178'918.65</i>
321	Bibliotheken	78'022.23	2'000.00	80'600.00	1'600.00	75'760.00	1'200.00

Funktionale Gliederung		Rechnung 2020		Budget 2020		Rechnung 2019	
		Aufwand	Ertrag	Aufwand	Ertrag	Aufwand	Ertrag
	<i>Nettoergebnis</i>		76'022.23		79'000.00		74'560.00
3210	Bibliotheken	78'022.23	2'000.00	80'600.00	1'600.00	75'760.00	1'200.00
	<i>Nettoergebnis</i>		76'022.23		79'000.00		74'560.00
3010.00	Löhne des Verwaltungs- und Betriebspersonals	53'954.90		51'000.00		47'978.05	
3010.09	Rückvergütung EO, Unfall- und Krankentaggelder	-1'867.65					
3050.00	AG-Beiträge AHV, IV, EO, ALV, FAK, Verwaltungskosten	2'895.45		3'900.00		3'722.40	
3052.00	AG-Beiträge an Pensionskassen	2'571.05		2'500.00		2'552.30	
3053.00	AG-Beiträge an Unfallversicherungen	167.85		100.00		94.30	
3055.00	AG-Beiträge an Krankentaggeldversicherungen	125.60		100.00		115.20	
3090.00	Aus- und Weiterbildung des Personals			1'000.00			
3100.00	Büromaterial	969.35		800.00		126.25	
3101.00	Betriebs-, Verbrauchsmaterial	470.55		200.00		382.00	
3102.00	Drucksachen, Publikationen			200.00		136.00	
3103.00	Fachliteratur, Zeitschriften	13'549.53		15'000.00		13'100.50	
3110.00	Büromaschinen und -geräte	623.85					
3111.00	Maschinen, Geräte und Fahrzeuge					364.15	
3113.00	Hardware	109.00				3'100.45	
3130.00	Dienstleistungen Dritter	978.70		1'300.00		973.90	
3153.00	Informatik-Unterhalt (Hardware)			2'000.00			
3158.00	Unterhalt immaterielle Anlagen	2'830.25		2'000.00		2'961.60	
3170.00	Reisekosten und Spesen			200.00		45.50	
3199.00	Übriger Betriebsaufwand	643.80		300.00		107.40	
4240.00	Benützungsgebühren und Dienstleistungen		2'000.00		1'600.00		1'200.00
322	Konzert und Theater	51'012.15		29'100.00		25'600.00	

Funktionale Gliederung		Rechnung 2020		Budget 2020		Rechnung 2019	
		Aufwand	Ertrag	Aufwand	Ertrag	Aufwand	Ertrag
	<i>Nettoergebnis</i>		51'012.15		29'100.00		25'600.00
3220	Konzert und Theater	51'012.15		29'100.00		25'600.00	
	<i>Nettoergebnis</i>		51'012.15		29'100.00		25'600.00
3635.00	Beiträge an private Unternehmungen	8'562.15					
3636.00	Beiträge an private Organisationen ohne Erwerbszweck	42'450.00		29'100.00		25'600.00	
329	Übrige Kultur	93'907.75	6'731.00	151'500.00	3'000.00	84'254.65	5'496.00
	<i>Nettoergebnis</i>		87'176.75		148'500.00		78'758.65
3290	Übrige Kultur	93'907.75	6'731.00	151'500.00	3'000.00	84'254.65	5'496.00
	<i>Nettoergebnis</i>		87'176.75		148'500.00		78'758.65
3000.10	Sitzungsgelder	2'135.00		3'000.00		1'120.00	
3010.00	Löhne des Verwaltungs- und Betriebspersonals					1'196.65	
3050.00	AG-Beiträge AHV, IV, EO, ALV, FAK, Verwaltungskosten	158.10		200.00		160.90	
3053.00	AG-Beiträge an Unfallversicherungen	26.50		100.00		16.70	
3055.00	AG-Beiträge an Krankentaggeldversicherungen	9.45		100.00		7.65	
3099.00	Übriger Personalaufwand	43.80					
3102.00	Drucksachen, Publikationen	9'532.50		8'000.00		9'553.00	
3112.00	Kleider, Wäsche, Vorhänge	3'150.00		2'000.00			
3130.00	Dienstleistungen Dritter	3'950.00		4'000.00		4'135.80	
3181.00	Tatsächliche Forderungsverluste	288.00					
3199.00	Übriger Betriebsaufwand	450.00		2'000.00			
3199.20	Repräsentationskosten			2'000.00		680.00	
3634.00	Beiträge an öffentliche Unternehmungen	50'000.00		50'000.00		13'000.00	
3636.00	Beiträge an private Organisationen ohne Erwerbszweck	19'350.00		38'100.00		39'600.00	

Funktionale Gliederung		Rechnung 2020		Budget 2020		Rechnung 2019	
		Aufwand	Ertrag	Aufwand	Ertrag	Aufwand	Ertrag
3636.90	Beiträge an Bundesfeier (1. August) und Jubiläumsfeier	4'814.40		40'000.00		14'783.95	
3900.00	Interne Verrechnung Material- und Sachaufwand			2'000.00			
4250.00	Verkäufe		6'731.00		3'000.00		5'496.00
33	Medien	82'002.70	3'681.00	81'900.00	6'000.00	89'366.10	5'242.00
	<i>Nettoergebnis</i>		<i>78'321.70</i>		<i>75'900.00</i>		<i>84'124.10</i>
331	Film und Kino	20'000.00		20'000.00		20'000.00	
	<i>Nettoergebnis</i>		<i>20'000.00</i>		<i>20'000.00</i>		<i>20'000.00</i>
3310	Film und Kino	20'000.00		20'000.00		20'000.00	
	<i>Nettoergebnis</i>		<i>20'000.00</i>		<i>20'000.00</i>		<i>20'000.00</i>
3635.00	Beiträge an private Unternehmungen	20'000.00		20'000.00		20'000.00	
332	Massenmedien	62'002.70	3'681.00	61'900.00	6'000.00	69'366.10	5'242.00
	<i>Nettoergebnis</i>		<i>58'321.70</i>		<i>55'900.00</i>		<i>64'124.10</i>
3320	Massenmedien	62'002.70	3'681.00	61'900.00	6'000.00	69'366.10	5'242.00
	<i>Nettoergebnis</i>		<i>58'321.70</i>		<i>55'900.00</i>		<i>64'124.10</i>
3010.00	Löhne des Verwaltungs- und Betriebspersonals	12'747.85		15'000.00		19'835.75	
3050.00	AG-Beiträge AHV, IV, EO, ALV, FAK, Verwaltungskosten	544.20		1'100.00		1'069.05	
3052.00	AG-Beiträge an Pensionskassen					51.85	
3053.00	AG-Beiträge an Unfallversicherungen	40.90		100.00		38.85	
3055.00	AG-Beiträge an Krankentaggeldversicherungen	30.60		100.00		47.65	
3100.00	Büromaterial	1'270.85		1'600.00		1'662.90	
3102.00	Drucksachen, Publikationen	16'681.95		21'000.00		16'895.10	
3130.00	Dienstleistungen Dritter	16'486.35		14'300.00		19'064.95	

Funktionale Gliederung		Rechnung 2020		Budget 2020		Rechnung 2019	
		Aufwand	Ertrag	Aufwand	Ertrag	Aufwand	Ertrag
3636.00	Beiträge an private Organisationen ohne Erwerbszweck	14'200.00		8'700.00		10'700.00	
4250.00	Verkäufe		1'681.00		2'000.00		1'242.00
4634.00	Beiträge von öffentlichen Unternehmungen		2'000.00		4'000.00		4'000.00
34	Sport und Freizeit	420'724.60	15'074.28	401'000.00	16'000.00	316'769.70	16'968.70
	<i>Nettoergebnis</i>		<i>405'650.32</i>		<i>385'000.00</i>		<i>299'801.00</i>
341	Sport	419'594.60	15'074.28	400'000.00	16'000.00	315'219.70	16'968.70
	<i>Nettoergebnis</i>		<i>404'520.32</i>		<i>384'000.00</i>		<i>298'251.00</i>
3410	Sport	305'682.35		293'100.00		225'136.00	
	<i>Nettoergebnis</i>		<i>305'682.35</i>		<i>293'100.00</i>		<i>225'136.00</i>
3130.00	Dienstleistungen Dritter	53.85					
3635.00	Beiträge an private Unternehmungen	175'000.00		175'000.00		94'000.00	
3636.00	Beiträge an private Organisationen ohne Erwerbszweck	116'710.00		104'400.00		117'510.00	
3637.00	Beiträge an private Haushalte	10'840.00		10'700.00		9'960.00	
3900.00	Interne Verrechnung Material- und Sachaufwand			1'000.00			
3910.00	Interne Verrechnung Personalaufwand	3'078.50		2'000.00		3'666.00	
3411	Sportanlagen	113'912.25	15'074.28	106'900.00	16'000.00	90'083.70	16'968.70
	<i>Nettoergebnis</i>		<i>98'837.97</i>		<i>90'900.00</i>		<i>73'115.00</i>
3101.00	Betriebs-, Verbrauchsmaterial			1'000.00		92.10	
3111.00	Maschinen, Geräte und Fahrzeuge					4'130.60	
3120.10	Strom, Heizmaterial, Wasser und Kehrlichtabfuhr	524.40		1'000.00		738.20	
3131.00	Planungen und Projektierungen Dritter	6'588.60				22'329.00	
3132.00	Honorare externe Berater, Gutachter, Fachexperten etc.			1'500.00			

Funktionale Gliederung		Rechnung 2020		Budget 2020		Rechnung 2019	
		Aufwand	Ertrag	Aufwand	Ertrag	Aufwand	Ertrag
3140.00	Unterhalt an Grundstücken	6'564.35		14'200.00		498.90	
3151.00	Unterhalt Maschinen, Geräte, Fahrzeuge			800.00			
3300.40	Planmässige Abschreibungen Hochbauten	78'500.00		66'900.00		40'300.00	
3900.00	Interne Verrechnung Material- und Sachaufwand	144.50		500.00		81.60	
3910.00	Interne Verrechnung Personalaufwand	21'590.40		21'000.00		21'913.30	
4470.00	Pacht- und Mietzinse Liegenschaften VV		865.00		1'000.00		865.00
4472.00	Vergütung für Benützungen Liegenschaften VV		14'209.28		15'000.00		16'103.70
342	Freizeit	1'130.00		1'000.00		1'550.00	
	<i>Nettoergebnis</i>		<i>1'130.00</i>		<i>1'000.00</i>		<i>1'550.00</i>
3420	Freizeit	1'130.00		1'000.00		1'550.00	
	<i>Nettoergebnis</i>		<i>1'130.00</i>		<i>1'000.00</i>		<i>1'550.00</i>
3636.00	Beiträge an private Organisationen ohne Erwerbszweck	1'130.00		1'000.00		1'550.00	
35	Kirchen und religiöse Angelegenheiten	814'343.43	20'450.80	824'300.00	20'400.00	846'819.83	20'772.80
	<i>Nettoergebnis</i>		<i>793'892.63</i>		<i>803'900.00</i>		<i>826'047.03</i>
350	Kirchen und religiöse Angelegenheiten	814'343.43	20'450.80	824'300.00	20'400.00	846'819.83	20'772.80
	<i>Nettoergebnis</i>		<i>793'892.63</i>		<i>803'900.00</i>		<i>826'047.03</i>
3500	Kirchen und religiöse Angelegenheiten	783'302.95		798'100.00		810'445.75	
	<i>Nettoergebnis</i>		<i>783'302.95</i>		<i>798'100.00</i>		<i>810'445.75</i>
3614.00	Entschädigungen an öffentliche Unternehmungen	783'302.95		798'100.00		810'445.75	
3505	Pfarreiheim Sonnwendhof	31'040.48	20'450.80	26'200.00	20'400.00	36'374.08	20'772.80
	<i>Nettoergebnis</i>		<i>10'589.68</i>		<i>5'800.00</i>		<i>15'601.28</i>
3101.00	Betriebs-, Verbrauchsmaterial			300.00			

Funktionale Gliederung		Rechnung 2020		Budget 2020		Rechnung 2019	
		Aufwand	Ertrag	Aufwand	Ertrag	Aufwand	Ertrag
3120.10	Strom, Heizmaterial, Wasser und Kehrichtabfuhr	7'275.08		7'000.00		7'253.43	
3130.10	Telefonkosten	1'193.95		1'200.00		1'403.10	
3144.00	Unterhalt Hochbauten, Gebäude			800.00		1'316.30	
3151.00	Unterhalt Maschinen, Geräte, Fahrzeuge					90.80	
3160.00	Miete und Pacht Liegenschaften	370.20		400.00		372.90	
3614.00	Entschädigungen an öffentliche Unternehmungen	5'040.00		5'100.00		5'040.00	
3660.00	Planmässige Abschreibungen Investitionsbeiträge	12'700.00		6'100.00		16'900.00	
3900.00	Interne Verrechnung Material- und Sachaufwand			300.00		61.30	
3910.00	Interne Verrechnung Personalaufwand	4'461.25		5'000.00		3'936.25	
4470.00	Pacht- und Mietzinse Liegenschaften VV		16'800.00		17'000.00		16'800.00
4479.00	Übrige Erträge Liegenschaften VV		3'650.80		3'000.00		3'599.90
4511.00	Entnahmen aus Fonds EK				400.00		372.90
4	GESUNDHEIT	2'134'778.63	18'570.45	1'739'100.00		1'732'658.25	5'175.25
	<i>Nettoergebnis</i>		<i>2'116'208.18</i>		<i>1'739'100.00</i>		<i>1'727'483.00</i>
41	Spitäler, Kranken- und Pflegeheime	1'693'061.90		1'586'100.00		1'522'206.45	
	<i>Nettoergebnis</i>		<i>1'693'061.90</i>		<i>1'586'100.00</i>		<i>1'522'206.45</i>
412	Alters-, Kranken- und Pflegeheime	1'693'061.90		1'586'100.00		1'522'206.45	
	<i>Nettoergebnis</i>		<i>1'693'061.90</i>		<i>1'586'100.00</i>		<i>1'522'206.45</i>
4120	Alters-, Kranken- und Pflegeheime	1'693'061.90		1'586'100.00		1'522'206.45	
	<i>Nettoergebnis</i>		<i>1'693'061.90</i>		<i>1'586'100.00</i>		<i>1'522'206.45</i>
3130.00	Dienstleistungen Dritter					793.50	
3300.40	Planmässige Abschreibungen Hochbauten					-1.00	

Funktionale Gliederung		Rechnung 2020		Budget 2020		Rechnung 2019	
		Aufwand	Ertrag	Aufwand	Ertrag	Aufwand	Ertrag
3636.00	Beiträge an private Organisationen ohne Erwerbszweck	1'476'861.90		1'369'900.00		1'495'584.65	
3637.00	Beiträge an private Haushalte					7'829.30	
3660.00	Planmässige Abschreibungen Investitionsbeiträge	216'200.00		216'200.00		18'000.00	
42	Ambulante Krankenpflege	250'856.07		129'500.00		200'194.35	5'175.25
	<i>Nettoergebnis</i>		<i>250'856.07</i>		<i>129'500.00</i>		<i>195'019.10</i>
421	Ambulante Krankenpflege	249'156.07		128'300.00		198'994.35	5'175.25
	<i>Nettoergebnis</i>		<i>249'156.07</i>		<i>128'300.00</i>		<i>193'819.10</i>
4210	Ambulante Krankenpflege	249'156.07		128'300.00		198'994.35	5'175.25
	<i>Nettoergebnis</i>		<i>249'156.07</i>		<i>128'300.00</i>		<i>193'819.10</i>
3636.00	Beiträge an private Organisationen ohne Erwerbszweck	244'503.17		125'300.00		193'172.70	
3637.00	Beiträge an private Haushalte	4'652.90		3'000.00		5'821.65	
4511.00	Entnahmen aus Fonds EK						5'175.25
422	Rettungsdienste	1'700.00		1'200.00		1'200.00	
	<i>Nettoergebnis</i>		<i>1'700.00</i>		<i>1'200.00</i>		<i>1'200.00</i>
4220	Rettungsdienste	1'700.00		1'200.00		1'200.00	
	<i>Nettoergebnis</i>		<i>1'700.00</i>		<i>1'200.00</i>		<i>1'200.00</i>
3635.00	Beiträge an private Unternehmungen	500.00		500.00		500.00	
3636.00	Beiträge an private Organisationen ohne Erwerbszweck	1'200.00		700.00		700.00	
43	Gesundheitsprävention	170'278.31	17'070.45	12'800.00		8'376.80	
	<i>Nettoergebnis</i>		<i>153'207.86</i>		<i>12'800.00</i>		<i>8'376.80</i>

Funktionale Gliederung		Rechnung 2020		Budget 2020		Rechnung 2019	
		Aufwand	Ertrag	Aufwand	Ertrag	Aufwand	Ertrag
431	Alkohol- und Drogenmissbrauch	4'836.10		10'000.00		5'603.00	
	<i>Nettoergebnis</i>		<i>4'836.10</i>		<i>10'000.00</i>		<i>5'603.00</i>
4310	Alkohol- und Drogenmissbrauch	4'836.10		10'000.00		5'603.00	
	<i>Nettoergebnis</i>		<i>4'836.10</i>		<i>10'000.00</i>		<i>5'603.00</i>
3130.00	Dienstleistungen Dritter	1'265.25		7'000.00		2'635.60	
3631.00	Beiträge an Kantone und Konkordate	3'570.85		3'000.00		2'967.40	
432	Übrige Krankheitsbekämpfung	164'280.91	17'070.45	200.00		25.05	
	<i>Nettoergebnis</i>		<i>147'210.46</i>		<i>200.00</i>		<i>25.05</i>
4320	Übrige Krankheitsbekämpfung	164'280.91	17'070.45	200.00		25.05	
	<i>Nettoergebnis</i>		<i>147'210.46</i>		<i>200.00</i>		<i>25.05</i>
3101.00	Betriebs-, Verbrauchsmaterial	4'307.65					
3102.00	Drucksachen, Publikationen	4'293.20					
3130.00	Dienstleistungen Dritter	36'521.81					
3199.00	Übriger Betriebsaufwand	815.60					
3614.00	Entschädigungen an öffentliche Unternehmungen	1'500.00					
3631.00	Beiträge an Kantone und Konkordate	116'842.65		200.00		25.05	
4631.00	Beiträge von Kantonen und Konkordaten		17'070.45				
433	Schulgesundheitsdienst	163.30		2'200.00		2'549.75	
	<i>Nettoergebnis</i>		<i>163.30</i>		<i>2'200.00</i>		<i>2'549.75</i>
4330	Schulgesundheitsdienst	163.30		2'200.00		2'549.75	
	<i>Nettoergebnis</i>		<i>163.30</i>		<i>2'200.00</i>		<i>2'549.75</i>
3010.00	Löhne des Verwaltungs- und Betriebspersonals	113.70		1'500.00		2'203.15	

Funktionale Gliederung		Rechnung 2020		Budget 2020		Rechnung 2019	
		Aufwand	Ertrag	Aufwand	Ertrag	Aufwand	Ertrag
3050.00	AG-Beiträge AHV, IV, EO, ALV, FAK, Verwaltungskosten	9.00		100.00		171.00	
3053.00	AG-Beiträge an Unfallversicherungen	0.35		100.00		4.35	
3055.00	AG-Beiträge an Krankentaggeldversicherungen	0.25		100.00		5.25	
3101.00	Betriebs-, Verbrauchsmaterial			300.00			
3103.00	Fachliteratur, Zeitschriften	40.00		100.00		40.00	
3130.00	Dienstleistungen Dritter					126.00	
434	Lebensmittelkontrolle	998.00		400.00		199.00	
	<i>Nettoergebnis</i>		998.00		400.00		199.00
4340	Lebensmittelkontrolle	998.00		400.00		199.00	
	<i>Nettoergebnis</i>		998.00		400.00		199.00
3130.00	Dienstleistungen Dritter	998.00		400.00		199.00	
49	Übriges Gesundheitswesen	20'582.35	1'500.00	10'700.00		1'880.65	
	<i>Nettoergebnis</i>		19'082.35		10'700.00		1'880.65
490	Übriges Gesundheitswesen	20'582.35	1'500.00	10'700.00		1'880.65	
	<i>Nettoergebnis</i>		19'082.35		10'700.00		1'880.65
4900	Übriges Gesundheitswesen	20'582.35	1'500.00	10'700.00		1'880.65	
	<i>Nettoergebnis</i>		19'082.35		10'700.00		1'880.65
3130.00	Dienstleistungen Dritter	18'800.00					
3612.00	Entschädigungen an Gemeinden und Gemeindezweckverbände	1'137.35		3'000.00		1'235.65	
3614.00	Entschädigungen an öffentliche Unternehmungen	645.00		7'700.00		645.00	
4611.00	Entschädigungen von Kantonen und Konkordaten		1'500.00				

Funktionale Gliederung		Rechnung 2020		Budget 2020		Rechnung 2019	
		Aufwand	Ertrag	Aufwand	Ertrag	Aufwand	Ertrag
5	SOZIALE SICHERHEIT	2'462'605.70	604'064.66	2'733'500.00	336'100.00	2'728'968.46	672'083.60
	<i>Nettoergebnis</i>		<i>1'858'541.04</i>		<i>2'397'400.00</i>		<i>2'056'884.86</i>
51	Krankheit und Unfall	57.80					
	<i>Nettoergebnis</i>		<i>57.80</i>				
512	Prämeinverbilligungen	57.80					
	<i>Nettoergebnis</i>		<i>57.80</i>				
5120	Prämienverbilligungen	57.80					
	<i>Nettoergebnis</i>		<i>57.80</i>				
3637.00	Beiträge an private Haushalte	57.80					
52	Invalidität	556'966.66		611'000.00		533'674.40	
	<i>Nettoergebnis</i>		<i>556'966.66</i>		<i>611'000.00</i>		<i>533'674.40</i>
523	Invalidenheime	556'966.66		611'000.00		533'674.40	
	<i>Nettoergebnis</i>		<i>556'966.66</i>		<i>611'000.00</i>		<i>533'674.40</i>
5230	Invalidenheime	556'966.66		611'000.00		533'674.40	
	<i>Nettoergebnis</i>		<i>556'966.66</i>		<i>611'000.00</i>		<i>533'674.40</i>
3611.00	Entschädigungen an Kantone und Konkordate	1'967.95		2'000.00		1'969.50	
3631.00	Beiträge an Kantone und Konkordate	292'857.30		305'000.00		273'579.45	
3636.00	Beiträge an private Organisationen ohne Erwerbszweck	262'141.41		304'000.00		258'125.45	
53	Alter und Hinterlassene	66'525.70	5'033.00	26'400.00	5'000.00	186'034.35	5'026.00
	<i>Nettoergebnis</i>		<i>61'492.70</i>		<i>21'400.00</i>		<i>181'008.35</i>
531	Alters- und Hinterlassenenversicherung AHV	4'014.05	5'033.00	10'000.00	5'000.00	6'605.50	5'026.00

Funktionale Gliederung		Rechnung 2020		Budget 2020		Rechnung 2019	
		Aufwand	Ertrag	Aufwand	Ertrag	Aufwand	Ertrag
	<i>Nettoergebnis</i>		1'018.95		5'000.00		1'579.50
5310	Alters- und Hinterlassenenversicherung AHV	4'014.05	5'033.00	10'000.00	5'000.00	6'605.50	5'026.00
	<i>Nettoergebnis</i>		1'018.95		5'000.00		1'579.50
3633.00	Beiträge an öffentliche Sozialversicherungen	4'014.05		10'000.00		6'605.50	
4613.00	Entschädigungen von öffentlichen Sozialversicherungen		5'033.00		5'000.00		5'026.00
533	Leistungen an Pensionierte	54'281.80				163'691.75	
	<i>Nettoergebnis</i>		54'281.80				163'691.75
5330	Leistungen an Pensionierte	54'281.80				163'691.75	
	<i>Nettoergebnis</i>		54'281.80				163'691.75
3050.00	AG-Beiträge AHV, IV, EO, ALV, FAK, Verwaltungskosten	8'439.40				2'941.85	
3064.00	Überbrückungsrenten	45'842.40				160'749.90	
535	Leistungen an Alter	8'229.85		16'400.00		15'737.10	
	<i>Nettoergebnis</i>		8'229.85		16'400.00		15'737.10
5350	Leistungen an Alter	8'229.85		16'400.00		15'737.10	
	<i>Nettoergebnis</i>		8'229.85		16'400.00		15'737.10
3010.00	Löhne des Verwaltungs- und Betriebspersonals	2'488.05		2'400.00		2'488.05	
3050.00	AG-Beiträge AHV, IV, EO, ALV, FAK, Verwaltungskosten	196.85		200.00		193.05	
3053.00	AG-Beiträge an Unfallversicherungen	8.00		100.00		4.85	
3055.00	AG-Beiträge an Krankentaggeldversicherungen	5.95		100.00		5.95	
3199.00	Übriger Betriebsaufwand			8'000.00		7'511.20	
3631.00	Beiträge an Kantone und Konkordate	4'531.00		4'600.00		4'534.00	

Funktionale Gliederung		Rechnung 2020		Budget 2020		Rechnung 2019	
		Aufwand	Ertrag	Aufwand	Ertrag	Aufwand	Ertrag
3636.00	Beiträge an private Organisationen ohne Erwerbszweck	1'000.00		1'000.00		1'000.00	
54	Familie und Jugend	374'004.65	156'998.40	514'200.00	116'700.00	449'871.25	144'108.35
	<i>Nettoergebnis</i>		<i>217'006.25</i>		<i>397'500.00</i>		<i>305'762.90</i>
543	Alimentenbevorschussung und -inkasso	139'743.55	124'841.80	126'600.00	95'700.00	112'147.00	123'989.75
	<i>Nettoergebnis</i>		<i>14'901.75</i>		<i>30'900.00</i>	<i>11'842.75</i>	
5430	Alimentenbevorschussung und -inkasso	139'743.55	124'841.80	126'600.00	95'700.00	112'147.00	123'989.75
	<i>Nettoergebnis</i>		<i>14'901.75</i>		<i>30'900.00</i>	<i>11'842.75</i>	
3180.00	Wertberichtigungen auf Forderungen	29'013.15		30'900.00		15'549.50	
3637.00	Beiträge an private Haushalte	45'382.00		42'900.00		43'797.50	
3637.20	Beiträge an private Haushalte (Inkassohilfe)	65'348.40		52'800.00		52'800.00	
4260.00	Rückerstattungen Dritter		63'821.40		42'900.00		71'189.75
4260.20	Rückerstattungen Dritter (Inkassohilfe)		61'020.40		52'800.00		52'800.00
544	Jugendschutz	188'166.50	8'537.95	334'200.00		290'120.95	
	<i>Nettoergebnis</i>		<i>179'628.55</i>		<i>334'200.00</i>		<i>290'120.95</i>
5440	Jugendschutz	9'041.50	150.00	24'800.00		16'830.10	
	<i>Nettoergebnis</i>		<i>8'891.50</i>		<i>24'800.00</i>		<i>16'830.10</i>
3130.00	Dienstleistungen Dritter	710.00		900.00		690.00	
3199.00	Übriger Betriebsaufwand					3'613.50	
3636.00	Beiträge an private Organisationen ohne Erwerbszweck	8'331.50		23'900.00		12'526.60	
4260.00	Rückerstattungen Dritter		150.00				
5441	Kinder- und Jugendheime	140'176.15	8'387.95	246'000.00		220'414.80	
	<i>Nettoergebnis</i>		<i>131'788.20</i>		<i>246'000.00</i>		<i>220'414.80</i>

Funktionale Gliederung		Rechnung 2020		Budget 2020		Rechnung 2019	
		Aufwand	Ertrag	Aufwand	Ertrag	Aufwand	Ertrag
3631.00	Beiträge an Kantone und Konkordate	62'670.00		246'000.00		216'434.80	
3636.00	Beiträge an private Organisationen ohne Erwerbszweck	77'506.15				3'980.00	
4260.00	Rückerstattungen Dritter		8'387.95				
5442	Jugendarbeit	38'948.85		63'400.00		52'876.05	
	<i>Nettoergebnis</i>		<i>38'948.85</i>		<i>63'400.00</i>		<i>52'876.05</i>
3010.00	Löhne des Verwaltungs- und Betriebspersonals	19'458.65		18'000.00		18'959.80	
3050.00	AG-Beiträge AHV, IV, EO, ALV, FAK, Verwaltungskosten	1'539.60		1'400.00		1'470.95	
3053.00	AG-Beiträge an Unfallversicherungen	62.40		100.00		37.20	
3055.00	AG-Beiträge an Krankentaggeldversicherungen	46.65		100.00		45.45	
3100.00	Büromaterial	81.20					
3101.00	Betriebs-, Verbrauchsmaterial	156.30		500.00		457.30	
3102.00	Drucksachen, Publikationen			200.00			
3111.00	Maschinen, Geräte und Fahrzeuge			1'000.00			
3120.10	Strom, Heizmaterial, Wasser und Kehrrichtabfuhr	337.95		1'000.00		512.85	
3130.00	Dienstleistungen Dritter			20'000.00			
3144.00	Unterhalt Hochbauten, Gebäude	216.10		2'500.00		16'992.50	
3160.00	Miete und Pacht Liegenschaften	17'050.00		18'600.00		14'400.00	
545	Leistungen an Familien	46'094.60	23'618.65	53'400.00	21'000.00	47'603.30	20'118.60
	<i>Nettoergebnis</i>		<i>22'475.95</i>		<i>32'400.00</i>		<i>27'484.70</i>
5450	Leistungen an Familien	19'622.40	23'164.50	23'700.00	20'000.00	21'152.50	19'655.50
	<i>Nettoergebnis</i>	<i>3'542.10</i>			<i>3'700.00</i>		<i>1'497.00</i>
3636.00	Beiträge an private Organisationen ohne Erwerbszweck	2'720.00		3'700.00		3'958.00	
3637.00	Beiträge an private Haushalte	16'902.40		20'000.00		17'194.50	

Funktionale Gliederung		Rechnung 2020		Budget 2020		Rechnung 2019	
		Aufwand	Ertrag	Aufwand	Ertrag	Aufwand	Ertrag
4390.00	Übriger Ertrag		21'127.00		10'000.00		16'625.50
4511.00	Entnahmen aus Fonds EK		1'710.00		10'000.00		3'030.00
4636.00	Beiträge von privaten Organisationen ohne Erwerbszweck		327.50				
5451	Kinderkrippen und Kinderhorte	26'472.20	454.15	29'700.00	1'000.00	26'450.80	463.10
	<i>Nettoergebnis</i>		<i>26'018.05</i>		<i>28'700.00</i>		<i>25'987.70</i>
3130.00	Dienstleistungen Dritter	100.00		100.00		100.00	
3636.00	Beiträge an private Organisationen ohne Erwerbszweck	26'372.20		29'600.00		26'350.80	
4611.00	Entschädigungen von Kantonen und Konkordaten		454.15		1'000.00		463.10
55	Arbeitslosigkeit	19'368.55	1'256.35	26'000.00		26'269.05	
	<i>Nettoergebnis</i>		<i>18'112.20</i>		<i>26'000.00</i>		<i>26'269.05</i>
559	Übrige Arbeitslosigkeit	19'368.55	1'256.35	26'000.00		26'269.05	
	<i>Nettoergebnis</i>		<i>18'112.20</i>		<i>26'000.00</i>		<i>26'269.05</i>
5590	Übrige Arbeitslosigkeit	19'368.55	1'256.35	26'000.00		26'269.05	
	<i>Nettoergebnis</i>		<i>18'112.20</i>		<i>26'000.00</i>		<i>26'269.05</i>
3631.00	Beiträge an Kantone und Konkordate	19'368.55		26'000.00		26'269.05	
4631.00	Beiträge von Kantonen und Konkordaten		1'256.35				
57	Sozialhilfe und Asylwesen	1'444'582.34	440'776.91	1'554'800.00	214'400.00	1'531'944.41	522'949.25
	<i>Nettoergebnis</i>		<i>1'003'805.43</i>		<i>1'340'400.00</i>		<i>1'008'995.16</i>
572	Wirtschaftliche Hilfe	826'851.20	423'526.51	900'000.00	200'000.00	917'530.44	478'800.75
	<i>Nettoergebnis</i>		<i>403'324.69</i>		<i>700'000.00</i>		<i>438'729.69</i>
5720	Wirtschaftliche Hilfe	826'851.20	423'526.51	900'000.00	200'000.00	917'530.44	478'800.75

Funktionale Gliederung		Rechnung 2020		Budget 2020		Rechnung 2019	
		Aufwand	Ertrag	Aufwand	Ertrag	Aufwand	Ertrag
	<i>Nettoergebnis</i>		403'324.69		700'000.00		438'729.69
3637.00	Beiträge an private Haushalte	826'851.20		900'000.00		917'530.44	
4260.00	Rückerstattungen Dritter		422'525.51		200'000.00		478'800.75
4290.00	Übrige Entgelte		1'001.00				
573	Asylwesen	6'450.90		15'600.00		8'054.00	
	<i>Nettoergebnis</i>		6'450.90		15'600.00		8'054.00
5730	Asylwesen	6'450.90		15'600.00		8'054.00	
	<i>Nettoergebnis</i>		6'450.90		15'600.00		8'054.00
3130.00	Dienstleistungen Dritter	900.90		10'000.00		2'500.00	
3611.00	Entschädigungen an Kantone und Konkordate	5'550.00		5'600.00		5'554.00	
579	Übrige Fürsorge	611'280.24	17'250.40	639'200.00	14'400.00	606'359.97	44'148.50
	<i>Nettoergebnis</i>		594'029.84		624'800.00		562'211.47
5790	Übrige Fürsorge	611'280.24	17'250.40	639'200.00	14'400.00	606'359.97	44'148.50
	<i>Nettoergebnis</i>		594'029.84		624'800.00		562'211.47
3000.10	Sitzungsgelder	385.00		3'000.00		3'255.00	
3010.00	Löhne des Verwaltungs- und Betriebspersonals	331'155.30		288'000.00		315'452.80	
3010.09	Rückvergütung EO, Unfall- und Krankentaggelder	-55'838.50				-69'910.70	
3040.00	Familienzulage	2'785.45		3'100.00		3'120.00	
3050.00	AG-Beiträge AHV, IV, EO, ALV, FAK, Verwaltungskosten	21'274.15		22'200.00		19'815.60	
3052.00	AG-Beiträge an Pensionskassen	24'394.50		20'000.00		20'337.00	
3053.00	AG-Beiträge an Unfallversicherungen	840.50		700.00		528.70	
3055.00	AG-Beiträge an Krankentaggeldversicherungen	645.85		800.00		619.20	
3109.00	Übriger Material- und Warenaufwand			1'500.00		510.00	

Funktionale Gliederung		Rechnung 2020		Budget 2020		Rechnung 2019	
		Aufwand	Ertrag	Aufwand	Ertrag	Aufwand	Ertrag
3130.00	Dienstleistungen Dritter	37'925.40		11'000.00		79'441.40	
3132.00	Honorare externe Berater, Gutachter, Fachexperten etc.	1'878.00		30'000.00		3'816.25	
3170.00	Reisekosten und Spesen	2'101.14		2'500.00		2'054.92	
3199.00	Übriger Betriebsaufwand	87.00		500.00			
3611.00	Entschädigungen an Kantone und Konkordate	237'413.35		240'000.00		221'867.25	
3612.00	Entschädigungen an Gemeinden und Gemeindezweckverbände			2'000.00		122.85	
3631.00	Beiträge an Kantone und Konkordate	1'901.55		3'000.00		1'214.70	
3636.00	Beiträge an private Organisationen ohne Erwerbszweck	649.00		900.00		714.00	
3637.00	Beiträge an private Haushalte	3'682.55		10'000.00		3'401.00	
4210.00	Gebühren für Amtshandlungen		15'973.10		12'400.00		37'122.50
4260.00	Rückerstattungen Dritter		387.00				
4631.00	Beiträge von Kantonen und Konkordaten		890.30		2'000.00		7'026.00
59	Übrige Soziale Wohlfahrt	1'100.00		1'100.00		1'175.00	
	<i>Nettoergebnis</i>		<i>1'100.00</i>		<i>1'100.00</i>		<i>1'175.00</i>
592	Hilfsaktionen im Inland	1'100.00		1'100.00		1'175.00	
	<i>Nettoergebnis</i>		<i>1'100.00</i>		<i>1'100.00</i>		<i>1'175.00</i>
5920	Hilfsaktionen im Inland	1'100.00		1'100.00		1'175.00	
	<i>Nettoergebnis</i>		<i>1'100.00</i>		<i>1'100.00</i>		<i>1'175.00</i>
3636.00	Beiträge an private Organisationen ohne Erwerbszweck	1'100.00		1'100.00		1'175.00	
6	VERKEHR	3'758'663.51	1'383'429.64	4'074'000.00	1'336'600.00	3'900'448.57	1'320'496.74
	<i>Nettoergebnis</i>		<i>2'375'233.87</i>		<i>2'737'400.00</i>		<i>2'579'951.83</i>

Funktionale Gliederung		Rechnung 2020		Budget 2020		Rechnung 2019	
		Aufwand	Ertrag	Aufwand	Ertrag	Aufwand	Ertrag
61	Strassenverkehr	3'299'985.88	1'355'978.94	3'562'900.00	1'284'600.00	3'446'052.02	1'275'830.49
	<i>Nettoergebnis</i>		<i>1'944'006.94</i>		<i>2'278'300.00</i>		<i>2'170'221.53</i>
615	Gemeindestrassen	3'205'261.43	1'354'772.34	3'458'500.00	1'280'600.00	3'279'008.12	1'272'574.29
	<i>Nettoergebnis</i>		<i>1'850'489.09</i>		<i>2'177'900.00</i>		<i>2'006'433.83</i>
6150	Gemeindestrassen, Parkplätze, Wanderwege, Kuranlagen	3'151'461.43	1'300'972.34	3'458'500.00	1'280'600.00	3'279'008.12	1'272'574.29
	<i>Nettoergebnis</i>		<i>1'850'489.09</i>		<i>2'177'900.00</i>		<i>2'006'433.83</i>
3010.00	Löhne des Verwaltungs- und Betriebspersonals	1'063'437.20		994'000.00		1'029'414.20	
3010.09	Rückvergütung EO, Unfall- und Krankentaggelder	-19'350.05				-939.00	
3040.00	Familienzulage	10'120.00		7'400.00		7'600.00	
3050.00	AG-Beiträge AHV, IV, EO, ALV, FAK, Verwaltungskosten	78'150.10		76'000.00		75'700.90	
3052.00	AG-Beiträge an Pensionskassen	86'710.40		84'000.00		82'710.00	
3053.00	AG-Beiträge an Unfallversicherungen	13'744.30		13'100.00		12'828.80	
3055.00	AG-Beiträge an Krankentaggeldversicherungen	2'429.65		2'400.00		2'389.00	
3090.00	Aus- und Weiterbildung des Personals	4'016.45		10'000.00		4'067.70	
3091.00	Personalwerbung			500.00			
3099.00	Übriger Personalaufwand	485.40		300.00		540.30	
3101.00	Betriebs-, Verbrauchsmaterial	69'084.99		90'000.00		61'500.64	
3101.10	Signalisation und Hausnummerierung	92'361.74		40'100.00		34'494.15	
3102.00	Drucksachen, Publikationen	782.05		2'000.00		476.00	
3103.00	Fachliteratur, Zeitschriften	149.00		200.00		143.00	
3111.00	Maschinen, Geräte und Fahrzeuge	73'270.00		157'700.00		163'447.06	
3112.00	Kleider, Wäsche, Vorhänge	5'049.40		6'000.00		6'897.65	
3118.00	Immaterielle Anlagen	1'222.50		1'300.00		1'222.50	

Funktionale Gliederung		Rechnung 2020		Budget 2020		Rechnung 2019	
		Aufwand	Ertrag	Aufwand	Ertrag	Aufwand	Ertrag
3120.10	Strom, Heizmaterial, Wasser und Kehrichtabfuhr	24'607.95		27'000.00		25'766.40	
3130.00	Dienstleistungen Dritter	24'871.54		35'000.00		31'335.05	
3130.10	Telefonkosten			1'200.00		969.60	
3131.00	Planungen und Projektierungen Dritter	22'478.90		30'000.00		29'493.95	
3132.00	Honorare externe Berater, Gutachter, Fachexperten etc.	6'358.35		20'000.00		34'755.00	
3137.00	Steuern und Abgaben	12'172.92		13'000.00		13'928.10	
3140.00	Unterhalt an Grundstücken	11'604.30		9'500.00		9'411.95	
3141.00	Unterhalt Strassen	351'831.40		568'000.00		415'966.15	
3141.01	Unterhalt Nordic	8'525.40		40'000.00			
3141.02	Unterhalt Bike	43'695.74		30'000.00			
3141.50	Schneeräumung durch Dritte	235'131.35		250'000.00		364'964.60	
3143.50	Unterhalt öffentliche Beleuchtung	14'338.70		10'000.00		12'171.05	
3151.00	Unterhalt Maschinen, Geräte, Fahrzeuge	71'327.81		80'000.00		79'679.71	
3158.00	Unterhalt immaterielle Anlagen	5'169.60		1'000.00		1'292.40	
3160.00	Miete und Pacht Liegenschaften	110'800.00		109'400.00		114'100.00	
3161.00	Mieten, Benützungskosten Anlagen	5'319.85		2'000.00		2'974.15	
3170.00	Reisekosten und Spesen	10'291.40		8'000.00		9'982.85	
3180.00	Wertberichtigungen auf Forderungen	-1'000.00				2'000.00	
3181.00	Tatsächliche Forderungsverluste	1'319.40					
3190.00	Schadenersatzleistungen					2'180.60	
3199.00	Übriger Betriebsaufwand	6'125.02		10'000.00		4'276.00	
3300.10	Planmässige Abschreibungen Strassen	199'832.75		261'800.00		176'152.05	
3300.60	Planmässige Abschreibungen Mobilien	45'495.40				27'312.15	
3610.00	Entschädigungen an Bund	2'088.10		6'000.00		2'273.70	
3611.00	Entschädigungen an Kantone und Konkordate	3'216.00		2'000.00		1'837.60	

Funktionale Gliederung		Rechnung 2020		Budget 2020		Rechnung 2019	
		Aufwand	Ertrag	Aufwand	Ertrag	Aufwand	Ertrag
3612.00	Entschädigungen an Gemeinden und Gemeindezweckverbände			3'500.00			
3634.00	Beiträge an öffentliche Unternehmungen	340'000.00		340'000.00		340'000.00	
3634.50	Anteil Mineralölsteuer an Dritte	16'331.05		20'000.00		18'455.91	
3635.00	Beiträge an private Unternehmungen	23'320.00		4'000.00		2'220.00	
3636.00	Beiträge an private Organisationen ohne Erwerbszweck	1'700.00		2'100.00		2'100.00	
3637.00	Beiträge an private Haushalte	28'400.65		40'000.00		26'778.15	
3900.00	Interne Verrechnung Material- und Sachaufwand	21'745.57		23'000.00		14'348.55	
3910.00	Interne Verrechnung Personalaufwand	22'699.15		27'000.00		29'789.55	
4240.90	Benützungsgebühren und Dienstleistungen (Werkhof) (4.3%)		55'091.35		75'000.00		68'748.82
4250.90	Verkäufe (Werkhof) (2.0%)		37'602.32		20'000.00		17'774.37
4310.00	Aktivierbare Eigenleistungen auf Sachanlagen		14'889.65				3'104.25
4390.00	Übriger Ertrag						446.80
4472.10	Benützungsgebühren Parkplatz Mühle (5.1%)		19'885.07		8'000.00		10'645.90
4472.20	Benützungsgebühren Parkplätze mit Parkuhren (0.0%)		10'223.00		10'000.00		9'995.90
4472.30	Benützungsgebühren Viktoriagärtli (5.1%)		50.00				100.00
4480.10	Benützungsgebühren Parkplatz Pfistermatte (5.1%)		156'359.90		170'000.00		194'446.75
4612.00	Entschädigungen von Gemeinden und Gemeindezweckverbänden		25'306.45		12'000.00		7'499.05
4614.00	Entschädigungen von öffentlichen Unternehmungen		4'060.15		3'000.00		7'243.40
4631.00	Beiträge von Kantonen und Konkordaten		85'845.65		90'000.00		90'050.70
4634.50	Beiträge von der Engelberg-Titlis Tourismus AG aus Tourismusabgaben		554'625.40		565'000.00		553'904.10
4636.00	Beiträge von privaten Organisationen ohne Erwerbszweck		879.00				3'016.00

Funktionale Gliederung		Rechnung 2020		Budget 2020		Rechnung 2019	
		Aufwand	Ertrag	Aufwand	Ertrag	Aufwand	Ertrag
4637.00	Beiträge von privaten Haushalten (4.3%)		3'380.00		3'000.00		3'330.00
4900.00	Interne Verrechnung Material- und Sachaufwand		16'939.30		5'900.00		9'940.00
4910.00	Interne Verrechnung Personalaufwand		315'835.10		318'700.00		292'328.25
6155	Ersatzabgabe für Befreiung von den Anforderungen an die Erstellung von Parkplätzen	53'800.00	53'800.00				
	<i>Nettoergebnis</i>						
3510.00	Einlagen in Spezialfinanzierungen EK	53'800.00					
4200.00	Ersatzabgabe für Befreiung der Parkplatzerstellungspflicht		53'800.00				
619	Übriges Strassenwesen	94'724.45	1'206.60	104'400.00	4'000.00	167'043.90	3'256.20
	<i>Nettoergebnis</i>		<i>93'517.85</i>		<i>100'400.00</i>		<i>163'787.70</i>
6190	Werkhof Wyden	94'724.45	1'206.60	104'400.00	4'000.00	167'043.90	3'256.20
	<i>Nettoergebnis</i>		<i>93'517.85</i>		<i>100'400.00</i>		<i>163'787.70</i>
3100.00	Büromaterial	30.75		500.00			
3101.20	Betriebsstoffe	28'883.50		50'000.00		56'162.60	
3110.00	Büromaschinen und -geräte			500.00		31.90	
3111.00	Maschinen, Geräte und Fahrzeuge	10'941.55		13'000.00			
3120.10	Strom, Heizmaterial, Wasser und Kehrichtabfuhr	8'182.85		9'000.00		8'223.90	
3130.00	Dienstleistungen Dritter	860.35		500.00			
3144.00	Unterhalt Hochbauten, Gebäude	16'108.35		6'500.00		75'700.39	
3161.00	Mieten, Benützungskosten Anlagen	2'078.76		2'100.00		1'883.01	
3199.00	Übriger Betriebsaufwand					985.35	
3300.40	Planmässige Abschreibungen Hochbauten	11'800.00		11'800.00		12'800.00	
3900.00	Interne Verrechnung Material- und Sachaufwand	2'111.39		500.00		246.70	
3910.00	Interne Verrechnung Personalaufwand	5'961.35		2'000.00		1'739.00	

Funktionale Gliederung		Rechnung 2020		Budget 2020		Rechnung 2019	
		Aufwand	Ertrag	Aufwand	Ertrag	Aufwand	Ertrag
3930.00	Interne Verrechnung Betriebs- und Verwaltungskosten	7'765.60		8'000.00		9'271.05	
4260.00	Rückerstattungen Dritter		150.00				
4630.00	Beiträge vom Bund		1'056.60		3'000.00		3'256.20
4900.00	Interne Verrechnung Material- und Sachaufwand				1'000.00		
62	Öffentlicher Verkehr	457'611.65	27'450.70	511'100.00	52'000.00	453'523.90	44'666.25
	<i>Nettoergebnis</i>		<i>430'160.95</i>		<i>459'100.00</i>		<i>408'857.65</i>
621	Bahninfrastruktur	69'032.25		72'000.00		66'791.20	
	<i>Nettoergebnis</i>		<i>69'032.25</i>		<i>72'000.00</i>		<i>66'791.20</i>
6210	Bahninfrastruktur	69'032.25		72'000.00		66'791.20	
	<i>Nettoergebnis</i>		<i>69'032.25</i>		<i>72'000.00</i>		<i>66'791.20</i>
3631.00	Beiträge an Kantone und Konkordate	69'032.25		72'000.00		66'791.20	
629	Übriger öffentlicher Verkehr	388'579.40	27'450.70	439'100.00	52'000.00	386'732.70	44'666.25
	<i>Nettoergebnis</i>		<i>361'128.70</i>		<i>387'100.00</i>		<i>342'066.45</i>
6290	Übriger öffentlicher Verkehr	388'579.40	27'450.70	439'100.00	52'000.00	386'732.70	44'666.25
	<i>Nettoergebnis</i>		<i>361'128.70</i>		<i>387'100.00</i>		<i>342'066.45</i>
3130.00	Dienstleistungen Dritter	44'167.85		42'000.00		42'100.00	
3141.00	Unterhalt Strassen	37'315.20		40'000.00			
3181.00	Tatsächliche Forderungsverluste	141.75					
3611.00	Entschädigungen an Kantone und Konkordate	976.80		1'800.00		978.40	
3634.00	Beiträge an öffentliche Unternehmungen	47'377.80		75'000.00		73'654.30	
3635.00	Beiträge an private Unternehmungen	250'000.00		270'000.00		270'000.00	
3637.00	Beiträge an private Haushalte	2'000.00					

Funktionale Gliederung		Rechnung 2020		Budget 2020		Rechnung 2019	
		Aufwand	Ertrag	Aufwand	Ertrag	Aufwand	Ertrag
3660.00	Planmässige Abschreibungen Investitionsbeiträge	6'600.00		10'300.00			
4250.00	Verkäufe		22'240.00		42'000.00		36'450.00
4611.00	Entschädigungen von Kantonen und Konkordaten		5'210.70		10'000.00		8'216.25
63	Übriger Verkehr	1'065.98				872.65	
	<i>Nettoergebnis</i>		<i>1'065.98</i>				<i>872.65</i>
634	Verkehrsplanung allgemein	1'065.98				872.65	
	<i>Nettoergebnis</i>		<i>1'065.98</i>				<i>872.65</i>
6340	Verkehrsplanung allgemein	1'065.98				872.65	
	<i>Nettoergebnis</i>		<i>1'065.98</i>				<i>872.65</i>
3131.00	Planungen und Projektierungen Dritter					872.65	
3132.00	Honorare externe Berater, Gutachter, Fachexperten etc.	821.40					
3199.00	Übriger Betriebsaufwand	244.58					
7	UMWELTSCHUTZ UND RAUMORDNUNG	3'471'753.46	2'497'732.91	3'294'500.00	2'187'400.00	2'743'129.01	2'168'565.94
	<i>Nettoergebnis</i>		<i>974'020.55</i>		<i>1'107'100.00</i>		<i>574'563.07</i>
71	Wasserversorgung	62'413.50	15'652.90	18'700.00	15'000.00	10'588.85	15'538.10
	<i>Nettoergebnis</i>		<i>46'760.60</i>		<i>3'700.00</i>	<i>4'949.25</i>	
710	Wasserversorgung	62'413.50	15'652.90	18'700.00	15'000.00	10'588.85	15'538.10
	<i>Nettoergebnis</i>		<i>46'760.60</i>		<i>3'700.00</i>	<i>4'949.25</i>	
7100	Wasserversorgung	62'413.50	15'652.90	18'700.00	15'000.00	10'588.85	15'538.10
	<i>Nettoergebnis</i>		<i>46'760.60</i>		<i>3'700.00</i>	<i>4'949.25</i>	
3101.00	Betriebs-, Verbrauchsmaterial			500.00			

Funktionale Gliederung		Rechnung 2020		Budget 2020		Rechnung 2019	
		Aufwand	Ertrag	Aufwand	Ertrag	Aufwand	Ertrag
3120.10	Strom, Heizmaterial, Wasser und Kehrrichtabfuhr	14'363.20		12'000.00		10'409.95	
3130.00	Dienstleistungen Dritter			1'000.00			
3143.00	Unterhalt übrige Tiefbauten	47'872.75		5'000.00			
3160.00	Miete und Pacht Liegenschaften	177.55		200.00		178.90	
4240.00	Benützungsgebühren und Dienstleistungen		15'652.90		15'000.00		15'538.10
72	Abwasserbeseitigung	1'436'720.97	1'436'720.97	1'541'700.00	1'541'700.00	1'563'276.80	1'563'276.80
	<i>Nettoergebnis</i>						
720	Abwasserbeseitigung	1'436'720.97	1'436'720.97	1'541'700.00	1'541'700.00	1'563'276.80	1'563'276.80
	<i>Nettoergebnis</i>						
7200	Abwasserbeseitigung	1'436'720.97	1'436'720.97	1'541'700.00	1'541'700.00	1'563'276.80	1'563'276.80
	<i>Nettoergebnis</i>						
3010.00	Löhne des Verwaltungs- und Betriebspersonals	250'841.80		253'000.00		259'850.60	
3040.00	Familienzulage	2'400.00		3'600.00		3'100.00	
3050.00	AG-Beiträge AHV, IV, EO, ALV, FAK, Verwaltungskosten	19'839.85		19'300.00		19'632.10	
3052.00	AG-Beiträge an Pensionskassen	24'834.30		25'000.00		24'737.00	
3053.00	AG-Beiträge an Unfallversicherungen	3'425.55		3'300.00		3'329.10	
3055.00	AG-Beiträge an Krankentaggeldversicherungen	601.35		600.00		607.15	
3090.00	Aus- und Weiterbildung des Personals	344.65		6'000.00		5'195.50	
3100.00	Büromaterial	806.25		1'000.00		374.10	
3101.00	Betriebs-, Verbrauchsmaterial	76'120.43		65'000.00		74'269.94	
3101.20	Betriebsstoffe	2'269.65		3'000.00		2'123.20	
3102.00	Drucksachen, Publikationen			500.00		20.25	
3103.00	Fachliteratur, Zeitschriften	882.75		500.00		125.00	
3110.00	Büromaschinen und -geräte			1'500.00		869.75	

Funktionale Gliederung		Rechnung 2020		Budget 2020		Rechnung 2019	
		Aufwand	Ertrag	Aufwand	Ertrag	Aufwand	Ertrag
3111.00	Maschinen, Geräte und Fahrzeuge	18'630.15		14'000.00		25'374.86	
3112.00	Kleider, Wäsche, Vorhänge	748.30		1'500.00		1'297.05	
3113.00	Hardware	669.80		2'000.00			
3120.00	Ver- und Entsorgung	46'084.70		48'000.00		53'654.85	
3120.10	Strom, Heizmaterial, Wasser und Kehrichtabfuhr	65'621.55		55'000.00		61'188.00	
3130.00	Dienstleistungen Dritter	26'897.60		25'000.00		22'022.50	
3130.10	Telefonkosten	3'132.95		5'000.00		2'863.80	
3130.20	Porti	199.40		500.00			
3132.00	Honorare externe Berater, Gutachter, Fachexperten etc.	92'472.75		93'500.00		105'187.00	
3137.00	Steuern und Abgaben	35'480.07		37'700.00		28'730.57	
3143.00	Unterhalt übrige Tiefbauten	227'435.35		359'700.00		217'732.10	
3144.00	Unterhalt Hochbauten, Gebäude	42'772.00		53'000.00		59'253.40	
3150.00	Unterhalt Büromaschinen und -geräte			1'000.00		312.35	
3151.00	Unterhalt Maschinen, Geräte, Fahrzeuge	62'589.98		34'000.00		35'703.58	
3153.00	Informatik-Unterhalt (Hardware)	145.75		2'000.00		17'263.00	
3158.00	Unterhalt immaterielle Anlagen	14'304.30		8'000.00		13'024.20	
3161.00	Mieten, Benützungskosten Anlagen	2'591.50		2'200.00		2'048.30	
3170.00	Reisekosten und Spesen	3'152.40		3'000.00		2'708.00	
3180.00	Wertberichtigungen auf Forderungen	2'000.00				22'000.00	
3181.00	Tatsächliche Forderungsverluste	1'387.48					
3199.00	Übriger Betriebsaufwand	5.27		500.00		119.40	
3300.31	Planmässige Abschreibungen spezialfinanzierte Tiefbauten	327'600.00		338'000.00		424'200.00	
3610.00	Entschädigungen an Bund	37'476.00		37'000.00		37'413.00	
3612.00	Entschädigungen an Gemeinden und Gemeindezweckverbände	12'620.30		8'500.00		8'440.65	

Funktionale Gliederung		Rechnung 2020		Budget 2020		Rechnung 2019	
		Aufwand	Ertrag	Aufwand	Ertrag	Aufwand	Ertrag
3637.00	Beiträge an private Haushalte	2'500.00					
3900.00	Interne Verrechnung Material- und Sachaufwand	7'663.94		12'000.00		6'735.35	
3910.00	Interne Verrechnung Personalaufwand	9'253.50		7'300.00		7'632.00	
3940.00	Interne Verrechnung kalk. Zinsen und Finanzaufwand	10'919.35		11'000.00		14'139.15	
4240.00	Benützungsgebühren und Dienstleistungen (2.8%)		1'075'785.82		1'087'500.00		707'800.92
4250.00	Verkäufe (0%, 2.8%)		94'660.68		106'000.00		104'994.01
4260.00	Rückerstattungen Dritter (2.8%)		4'637.00				450.00
4290.00	Übrige Entgelte (2.8%)				500.00		
4470.00	Pacht- und Mietzinse Liegenschaften VV		1'864.00		1'800.00		1'864.00
4510.00	Entnahmen aus Spezialfinanzierungen des EK		238'717.47		334'400.00		726'841.62
4614.00	Entschädigungen von öffentlichen Unternehmungen		6'885.50		3'000.00		6'732.75
4910.00	Interne Verrechnung Personalaufwand		14'170.50		8'500.00		14'593.50
73	Abfallwirtschaft	747'758.59	747'758.59	551'200.00	551'200.00	512'417.89	512'417.89
	<i>Nettoergebnis</i>						
730	Abfallwirtschaft	747'758.59	747'758.59	551'200.00	551'200.00	512'417.89	512'417.89
	<i>Nettoergebnis</i>						
7300	Abfallwirtschaft	747'758.59	747'758.59	551'200.00	551'200.00	512'417.89	512'417.89
	<i>Nettoergebnis</i>						
3101.00	Betriebs-, Verbrauchsmaterial	5'857.30		6'500.00		1'000.00	
3102.00	Drucksachen, Publikationen	185.25		500.00		1'582.75	
3111.00	Maschinen, Geräte und Fahrzeuge	11'027.75		8'000.00		770.70	
3120.00	Ver- und Entsorgung	24'755.90		30'000.00		20'745.15	
3120.10	Strom, Heizmaterial, Wasser und Kehrriechtabfuhr	132.50		200.00		120.00	

Funktionale Gliederung		Rechnung 2020		Budget 2020		Rechnung 2019	
		Aufwand	Ertrag	Aufwand	Ertrag	Aufwand	Ertrag
3120.50	Wiederverwertung von Rohstoffen	37'457.40		72'400.00		28'030.40	
3130.00	Dienstleistungen Dritter	304.00				365.00	
3137.00	Steuern und Abgaben	14'525.32		14'300.00		14'312.60	
3144.00	Unterhalt Hochbauten, Gebäude	14'855.00		14'400.00		12'791.75	
3151.00	Unterhalt Maschinen, Geräte, Fahrzeuge	8'639.50		10'000.00		7'969.80	
3160.00	Miete und Pacht Liegenschaften	3'887.70		5'100.00		3'886.80	
3170.00	Reisekosten und Spesen			100.00			
3180.00	Wertberichtigungen auf Forderungen	-5'000.00				16'000.00	
3181.00	Tatsächliche Forderungsverluste	1'201.00				102.30	
3199.00	Übriger Betriebsaufwand			100.00		58.54	
3300.41	Planmässige Abschreibungen spezialfinanzierte Hochbauten	32'600.00		32'600.00		36'299.00	
3300.61	Planmässige Abschreibungen spezialfinanzierte Mobilien					-1.00	
3510.00	Einlagen in Spezialfinanzierungen EK	283'191.57				52'230.25	
3632.00	Beiträge an Gemeinden und Gemeindezweckverbände	79'929.05		120'000.00		87'025.35	
3900.00	Interne Verrechnung Material- und Sachaufwand	4'623.50				3'191.65	
3910.00	Interne Verrechnung Personalaufwand	227'956.25		235'000.00		224'125.75	
3940.00	Interne Verrechnung kalk. Zinsen und Finanzaufwand	1'629.60		2'000.00		1'811.10	
4240.00	Benützungsgebühren und Dienstleistungen (2.8%)		510'277.77		510'000.00		509'129.14
4240.50	Gebühren für nicht vorschriftsgemässe Entsorgung von Abfällen (2.8%, ab 16.10.2020 0% = Schadenersatz)		380.82		500.00		969.30
4250.00	Verkäufe (2.8%)		890.00		1'000.00		1'599.45
4250.50	Verkäufe von wiederverwertbaren Rohstoffen (2.8%)		9'685.00		300.00		720.00

Funktionale Gliederung		Rechnung 2020		Budget 2020		Rechnung 2019	
		Aufwand	Ertrag	Aufwand	Ertrag	Aufwand	Ertrag
4510.00	Entnahmen aus Spezialfinanzierungen des EK				39'400.00		
4612.00	Entschädigungen von Gemeinden und Gemeindezweckverbänden		226'525.00				
74	Verbauungen	551'717.95	2'839.60	645'900.00	5'000.00	408'775.10	6'808.85
	<i>Nettoergebnis</i>		<i>548'878.35</i>		<i>640'900.00</i>		<i>401'966.25</i>
741	Gewässerverbauungen	535'875.70	2'839.60	605'900.00	5'000.00	406'524.15	6'808.85
	<i>Nettoergebnis</i>		<i>533'036.10</i>		<i>600'900.00</i>		<i>399'715.30</i>
7410	Gewässerverbauungen	535'875.70	2'839.60	605'900.00	5'000.00	406'524.15	6'808.85
	<i>Nettoergebnis</i>		<i>533'036.10</i>		<i>600'900.00</i>		<i>399'715.30</i>
3130.00	Dienstleistungen Dritter	7'137.30		50'000.00		5'362.85	
3132.00	Honorare externe Berater, Gutachter, Fachexperten etc.	1'271.90		5'000.00		1'977.55	
3142.00	Unterhalt Wasserbau	116'216.70		180'000.00		13'882.20	
3300.20	Planmässige Abschreibungen Wasserbau	402'319.80		360'900.00		368'005.55	
3910.00	Interne Verrechnung Personalaufwand	8'930.00		10'000.00		17'296.00	
4120.00	Konzessionen		2'839.60		5'000.00		6'808.85
742	Lawinerverbauungen	15'842.25		40'000.00		2'250.95	
	<i>Nettoergebnis</i>		<i>15'842.25</i>		<i>40'000.00</i>		<i>2'250.95</i>
7420	Lawinerverbauungen	7'219.65		40'000.00		2'250.95	
	<i>Nettoergebnis</i>		<i>7'219.65</i>		<i>40'000.00</i>		<i>2'250.95</i>
3143.00	Unterhalt übrige Tiefbauten	7'219.65		40'000.00		2'250.95	
7429	Übrige Schutzverbauungen	8'622.60					
	<i>Nettoergebnis</i>		<i>8'622.60</i>				

Funktionale Gliederung		Rechnung 2020		Budget 2020		Rechnung 2019	
		Aufwand	Ertrag	Aufwand	Ertrag	Aufwand	Ertrag
3132.00	Honorare externe Berater, Gutachter, Fachexperten etc.	2'268.80					
3145.00	Unterhalt Wald (u.a. Steinschlag)	6'353.80					
75	Arten- und Landschaftsschutz	29'782.50		44'100.00		17'820.55	
	<i>Nettoergebnis</i>		29'782.50		44'100.00		17'820.55
750	Arten- und Landschaftsschutz	29'782.50		44'100.00		17'820.55	
	<i>Nettoergebnis</i>		29'782.50		44'100.00		17'820.55
7500	Arten- und Landschaftsschutz	29'782.50		44'100.00		17'820.55	
	<i>Nettoergebnis</i>		29'782.50		44'100.00		17'820.55
3149.00	Unterhalt übrige Sachanlagen	5'250.00		25'000.00			
3611.00	Entschädigungen an Kantone und Konkordate	7'282.50		9'000.00		7'620.55	
3636.00	Beiträge an private Organisationen ohne Erwerbszweck	200.00		100.00		200.00	
3637.90	Ökovernetzungsprojekt Engelberg	10'000.00		10'000.00		10'000.00	
3910.00	Interne Verrechnung Personalaufwand	7'050.00					
76	Bekämpfung von Umweltverschmutzung	11'054.18	7'007.00	8'000.00		9'424.00	
	<i>Nettoergebnis</i>		4'047.18		8'000.00		9'424.00
769	Übrige Bekämpfung von Umweltverschmutzung	11'054.18	7'007.00	8'000.00		9'424.00	
	<i>Nettoergebnis</i>		4'047.18		8'000.00		9'424.00
7690	Übrige Bekämpfung von Umweltverschmutzung	11'054.18	7'007.00	8'000.00		9'424.00	
	<i>Nettoergebnis</i>		4'047.18		8'000.00		9'424.00
3132.00	Honorare externe Berater, Gutachter, Fachexperten etc.	11'054.18		8'000.00		9'424.00	

Funktionale Gliederung		Rechnung 2020		Budget 2020		Rechnung 2019	
		Aufwand	Ertrag	Aufwand	Ertrag	Aufwand	Ertrag
4630.00	Beiträge vom Bund		7'007.00				
77	Übriger Umweltschutz	313'807.54	97'753.85	346'900.00	74'500.00	158'715.67	70'524.30
	<i>Nettoergebnis</i>		<i>216'053.69</i>		<i>272'400.00</i>		<i>88'191.37</i>
771	Friedhof und Bestattung	247'232.19	26'645.00	308'000.00	30'000.00	102'471.22	16'535.00
	<i>Nettoergebnis</i>		<i>220'587.19</i>		<i>278'000.00</i>		<i>85'936.22</i>
7710	Friedhof und Bestattung	247'232.19	26'645.00	308'000.00	30'000.00	102'471.22	16'535.00
	<i>Nettoergebnis</i>		<i>220'587.19</i>		<i>278'000.00</i>		<i>85'936.22</i>
3000.10	Sitzungsgelder			500.00			
3010.00	Löhne des Verwaltungs- und Betriebspersonals	3'971.95		9'500.00		3'690.55	
3040.00	Familienzulage			400.00			
3050.00	AG-Beiträge AHV, IV, EO, ALV, FAK, Verwaltungskosten	174.00		300.00		182.35	
3052.00	AG-Beiträge an Pensionskassen	170.70		200.00		166.25	
3053.00	AG-Beiträge an Unfallversicherungen	12.75		100.00		7.25	
3055.00	AG-Beiträge an Krankentaggeldversicherungen	9.40		100.00		8.85	
3101.00	Betriebs-, Verbrauchsmaterial	999.50		7'000.00		365.15	
3101.20	Betriebsstoffe			500.00		78.00	
3111.00	Maschinen, Geräte und Fahrzeuge	30'520.66		31'000.00			
3112.00	Kleider, Wäsche, Vorhänge			3'500.00			
3120.10	Strom, Heizmaterial, Wasser und Kehrrichtabfuhr	4'579.90		6'000.00		4'100.35	
3130.00	Dienstleistungen Dritter	38'371.65		34'300.00		19'345.97	
3143.00	Unterhalt übrige Tiefbauten	17'043.30		19'000.00		27'281.90	
3144.00	Unterhalt Hochbauten, Gebäude	78'143.15		111'700.00		433.65	
3151.00	Unterhalt Maschinen, Geräte, Fahrzeuge	284.35		4'000.00		266.95	
3158.00	Unterhalt immaterielle Anlagen	538.50		2'500.00			

Funktionale Gliederung		Rechnung 2020		Budget 2020		Rechnung 2019	
		Aufwand	Ertrag	Aufwand	Ertrag	Aufwand	Ertrag
3160.00	Miete und Pacht Liegenschaften	269.00		300.00		271.50	
3161.00	Mieten, Benützungskosten Anlagen	190.00		400.00		190.00	
3181.00	Tatsächliche Forderungsverluste	569.95					
3632.00	Beiträge an Gemeinden und Gemeindezweckverbände	1'200.00		1'200.00		1'200.00	
3634.00	Beiträge an öffentliche Unternehmungen	13'631.25		15'000.00			
3900.00	Interne Verrechnung Material- und Sachaufwand	2'821.68		500.00		679.00	
3910.00	Interne Verrechnung Personalaufwand	53'730.50		60'000.00		44'203.50	
4470.00	Pacht- und Mietzinse Liegenschaften VV		26'645.00		30'000.00		16'535.00
779	Übriger Umweltschutz	66'575.35	71'108.85	38'900.00	44'500.00	56'244.45	53'989.30
	<i>Nettoergebnis</i>	<i>4'533.50</i>		<i>5'600.00</i>		<i>2'255.15</i>	
7790	Übriger Umweltschutz	36'585.35	41'118.85	38'900.00	44'500.00	56'244.45	53'989.30
	<i>Nettoergebnis</i>	<i>4'533.50</i>		<i>5'600.00</i>		<i>2'255.15</i>	
3010.00	Löhne des Verwaltungs- und Betriebspersonals	13'616.00		18'000.00		16'644.40	
3050.00	AG-Beiträge AHV, IV, EO, ALV, FAK, Verwaltungskosten	1'077.40		1'400.00		1'291.20	
3053.00	AG-Beiträge an Unfallversicherungen	43.75		100.00		32.65	
3055.00	AG-Beiträge an Krankentaggeldversicherungen	32.65		100.00		39.95	
3101.00	Betriebs-, Verbrauchsmaterial	5'693.60		500.00		3'472.25	
3111.00	Maschinen, Geräte und Fahrzeuge	448.30		500.00			
3120.10	Strom, Heizmaterial, Wasser und Kehrrichtabfuhr	102.50		200.00		102.50	
3144.00	Unterhalt Hochbauten, Gebäude	848.75		2'000.00		10'338.25	
3151.00	Unterhalt Maschinen, Geräte, Fahrzeuge			2'000.00		58.15	
3160.00	Miete und Pacht Liegenschaften	500.00		400.00		400.00	
3170.00	Reisekosten und Spesen	47.60				17.50	
3181.00	Tatsächliche Forderungsverluste	300.00					

Funktionale Gliederung		Rechnung 2020		Budget 2020		Rechnung 2019	
		Aufwand	Ertrag	Aufwand	Ertrag	Aufwand	Ertrag
3199.00	Übriger Betriebsaufwand	100.00		100.00			
3632.00	Beiträge an Gemeinden und Gemeindezweckverbände	6'478.70		6'600.00		6'238.15	
3704.00	Öffentliche Unternehmungen					8'700.00	
3900.00	Interne Verrechnung Material- und Sachaufwand	1'745.35		2'000.00		2'316.75	
3910.00	Interne Verrechnung Personalaufwand	5'550.75		5'000.00		6'592.70	
4033.00	Hundesteuer		25'950.00		25'000.00		26'250.00
4472.00	Vergütung für Benützungen Liegenschaften VV		4'104.45		2'500.00		2'876.35
4489.00	Übrige Erträge von gemieteten Liegenschaften		11'064.40		17'000.00		16'162.95
4704.00	Durchlaufende Beiträge von öffentlichen Unternehmungen						8'700.00
7795	Ersatzabgabe für Befreiung von den Anforderungen an die Eigenstromerzeugung <i>Nettoergebnis</i>	29'990.00	29'990.00				
3510.00	Einlagen in Spezialfinanzierungen EK	29'990.00					
4200.00	Ersatzabgabe für Befreiung der Eigenstromerzeugungspflicht		29'990.00				
79	Raumordnung <i>Nettoergebnis</i>	318'498.23	190'000.00 <i>128'498.23</i>	138'000.00	<i>138'000.00</i>	62'110.15	<i>62'110.15</i>
790	Raumordnung <i>Nettoergebnis</i>	318'498.23	190'000.00 <i>128'498.23</i>	138'000.00	<i>138'000.00</i>	62'110.15	<i>62'110.15</i>
7900	Raumordnung <i>Nettoergebnis</i>	318'498.23	190'000.00 <i>128'498.23</i>	138'000.00	<i>138'000.00</i>	62'110.15	<i>62'110.15</i>
3000.10	Sitzungsgelder	7'105.00		3'500.00			
3050.00	AG-Beiträge AHV, IV, EO, ALV, FAK, Verwaltungskosten	561.95		300.00			

Funktionale Gliederung		Rechnung 2020		Budget 2020		Rechnung 2019	
		Aufwand	Ertrag	Aufwand	Ertrag	Aufwand	Ertrag
3053.00	AG-Beiträge an Unfallversicherungen	88.55		100.00			
3055.00	AG-Beiträge an Krankentaggeldversicherungen	33.20		100.00			
3102.00	Drucksachen, Publikationen	188.45		2'000.00		280.00	
3130.00	Dienstleistungen Dritter	40'459.90		2'000.00		457.05	
3131.00	Planungen und Projektierungen Dritter	77'963.40		115'000.00		61'210.10	
3132.00	Honorare externe Berater, Gutachter, Fachexperten etc.			15'000.00			
3181.00	Tatsächliche Forderungsverluste	190'000.00					
3199.00	Übriger Betriebsaufwand	2'097.78				163.00	
4635.00	Beiträge von privaten Unternehmungen		190'000.00				
8	VOLKSWIRTSCHAFT	1'366'936.00	129'000.00	634'600.00		574'951.35	8'300.00
	<i>Nettoergebnis</i>		<i>1'237'936.00</i>		<i>634'600.00</i>		<i>566'651.35</i>
81	Landwirtschaft	6'710.00		10'300.00		6'554.65	
	<i>Nettoergebnis</i>		<i>6'710.00</i>		<i>10'300.00</i>		<i>6'554.65</i>
811	Verwaltung, Vollzug und Kontrolle	6'710.00		10'300.00		6'554.65	
	<i>Nettoergebnis</i>		<i>6'710.00</i>		<i>10'300.00</i>		<i>6'554.65</i>
8110	Verwaltung, Vollzug und Kontrolle	6'710.00		10'300.00		6'554.65	
	<i>Nettoergebnis</i>		<i>6'710.00</i>		<i>10'300.00</i>		<i>6'554.65</i>
3010.00	Löhne des Verwaltungs- und Betriebspersonals			300.00		23.15	
3050.00	AG-Beiträge AHV, IV, EO, ALV, FAK, Verwaltungskosten			100.00		1.80	
3053.00	AG-Beiträge an Unfallversicherungen			100.00		0.05	
3055.00	AG-Beiträge an Krankentaggeldversicherungen			100.00		0.05	
3130.00	Dienstleistungen Dritter	1'460.00		1'400.00		1'260.00	
3170.00	Reisekosten und Spesen					19.60	

Funktionale Gliederung		Rechnung 2020		Budget 2020		Rechnung 2019	
		Aufwand	Ertrag	Aufwand	Ertrag	Aufwand	Ertrag
3636.00	Beiträge an private Organisationen ohne Erwerbszweck	5'250.00		8'300.00		5'250.00	
82	Forstwirtschaft	92'319.15		76'000.00		82'462.80	
	<i>Nettoergebnis</i>		92'319.15		76'000.00		82'462.80
820	Forstwirtschaft	92'319.15		76'000.00		82'462.80	
	<i>Nettoergebnis</i>		92'319.15		76'000.00		82'462.80
8200	Forstwirtschaft	92'319.15		76'000.00		82'462.80	
	<i>Nettoergebnis</i>		92'319.15		76'000.00		82'462.80
3611.00	Entschädigungen an Kantone und Konkordate	92'319.15		76'000.00		82'462.80	
84	Tourismus	563'350.40		441'700.00		370'963.85	
	<i>Nettoergebnis</i>		563'350.40		441'700.00		370'963.85
840	Tourismus	563'350.40		441'700.00		370'963.85	
	<i>Nettoergebnis</i>		563'350.40		441'700.00		370'963.85
8400	Tourismus	563'350.40		441'700.00		370'963.85	
	<i>Nettoergebnis</i>		563'350.40		441'700.00		370'963.85
3000.10	Sitzungsgelder	4'270.00					
3010.00	Löhne des Verwaltungs- und Betriebspersonals	770.10				2'739.40	
3050.00	AG-Beiträge AHV, IV, EO, ALV, FAK, Verwaltungskosten	398.70				212.55	
3053.00	AG-Beiträge an Unfallversicherungen	55.60				5.35	
3055.00	AG-Beiträge an Krankentaggeldversicherungen	21.60				6.55	
3130.00	Dienstleistungen Dritter	50.00		100.00		50.00	
3144.00	Unterhalt Hochbauten, Gebäude			500.00			
3199.00	Übriger Betriebsaufwand					214.90	

Funktionale Gliederung		Rechnung 2020		Budget 2020		Rechnung 2019	
		Aufwand	Ertrag	Aufwand	Ertrag	Aufwand	Ertrag
3199.30	Tagungs- und Konferenzkosten	10'323.10		10'000.00		10'323.10	
3634.60	Beiträge an die Engelberg-Titlis Tourismus AG	200'000.00		200'000.00		200'000.00	
3636.00	Beiträge an private Organisationen ohne Erwerbszweck	1'017.75		100.00			
3636.50	Beiträge an Tourismus und Fremdenverkehr	51'443.55		231'000.00		157'412.00	
3864.60	Beiträge an die Engelberg-Titlis Tourismus AG (a.o.)	295'000.00					
85	Industrie, Gewerbe, Handel	688'977.75	124'000.00	65'000.00		87'936.70	
	<i>Nettoergebnis</i>		<i>564'977.75</i>		<i>65'000.00</i>		<i>87'936.70</i>
850	Industrie, Gewerbe, Handel	564'977.75		65'000.00		87'936.70	
	<i>Nettoergebnis</i>		<i>564'977.75</i>		<i>65'000.00</i>		<i>87'936.70</i>
8500	Industrie, Gewerbe, Handel	564'977.75		65'000.00		87'936.70	
	<i>Nettoergebnis</i>		<i>564'977.75</i>		<i>65'000.00</i>		<i>87'936.70</i>
3010.00	Löhne des Verwaltungs- und Betriebspersonals	1'990.15					
3053.00	AG-Beiträge an Unfallversicherungen	6.40					
3055.00	AG-Beiträge an Krankentaggeldversicherungen	4.80					
3130.00	Dienstleistungen Dritter	14'048.65		29'100.00		11'878.45	
3611.00	Entschädigungen an Kantone und Konkordate	4'073.40		2'000.00		7'310.90	
3635.00	Beiträge an private Unternehmungen	2'860.00		3'900.00		13'120.00	
3636.00	Beiträge an private Organisationen ohne Erwerbszweck	541'994.35		30'000.00		55'627.35	
855	Engelberger Hilfsfonds für Härtefälle	124'000.00	124'000.00				
	<i>Nettoergebnis</i>						
8550	Engelberger Hilfsfonds für Härtefälle	124'000.00	124'000.00				
	<i>Nettoergebnis</i>						

Funktionale Gliederung		Rechnung 2020		Budget 2020		Rechnung 2019	
		Aufwand	Ertrag	Aufwand	Ertrag	Aufwand	Ertrag
3511.00	Einlagen in Fonds des EK	89'000.00					
3635.00	Beiträge an private Unternehmungen (Vergabungen)	27'500.00					
3637.00	Beiträge an private Haushalte (Vergabungen)	7'500.00					
4632.50	Gemeindebeitrag von Engelberger Hilfsfonds für Härtefälle (COVID-Pandemie 2019)		100'000.00				
4634.00	Beiträge von öffentlichen Unternehmungen (Schenkungseingänge)		5'000.00				
4635.00	Beiträge von privaten Unternehmungen (Schenkungseingänge)		7'000.00				
4637.00	Beiträge von privaten Haushalten (Schenkungseingänge)		12'000.00				
87	Brennstoffe und Energie	15'578.70	5'000.00	41'600.00		27'033.35	8'300.00
	<i>Nettoergebnis</i>		<i>10'578.70</i>		<i>41'600.00</i>		<i>18'733.35</i>
873	Nichtelektrische Energie	15'578.70	5'000.00	41'600.00		27'033.35	8'300.00
	<i>Nettoergebnis</i>		<i>10'578.70</i>		<i>41'600.00</i>		<i>18'733.35</i>
8730	Nichtelektrische Energie	15'578.70	5'000.00	41'600.00		27'033.35	8'300.00
	<i>Nettoergebnis</i>		<i>10'578.70</i>		<i>41'600.00</i>		<i>18'733.35</i>
3000.10	Sitzungsgelder	460.00		1'400.00		1'035.00	
3010.00	Löhne des Verwaltungs- und Betriebspersonals					445.80	
3050.00	AG-Beiträge AHV, IV, EO, ALV, FAK, Verwaltungskosten	22.20		100.00		83.40	
3053.00	AG-Beiträge an Unfallversicherungen	5.75		100.00		14.05	
3055.00	AG-Beiträge an Krankentaggeldversicherungen	2.30		100.00		4.25	
3099.00	Übriger Personalaufwand					399.90	
3102.00	Drucksachen, Publikationen			1'000.00			
3130.00	Dienstleistungen Dritter	1'300.00		1'300.00		7'600.00	

Funktionale Gliederung		Rechnung 2020		Budget 2020		Rechnung 2019	
		Aufwand	Ertrag	Aufwand	Ertrag	Aufwand	Ertrag
3160.00	Miete und Pacht Liegenschaften	200.00					
3170.00	Reisekosten und Spesen			3'000.00		160.30	
3199.00	Übriger Betriebsaufwand	9'454.45		30'000.00		13'156.65	
3611.00	Entschädigungen an Kantone und Konkordate	4'134.00		4'600.00		4'134.00	
4260.00	Rückerstattungen Dritter						6'300.00
4630.00	Beiträge vom Bund		5'000.00				2'000.00
9	FINANZEN UND STEUERN	9'104'847.27	29'555'268.51	3'589'800.00	24'521'300.00	4'432'165.07	24'180'760.80
	<i>Nettoergebnis</i>	<i>20'450'421.24</i>		<i>20'931'500.00</i>		<i>19'748'595.73</i>	
91	Steuern	268'141.95	26'842'177.32	50'000.00	22'382'000.00	102'608.85	21'977'828.65
	<i>Nettoergebnis</i>	<i>26'574'035.37</i>		<i>22'332'000.00</i>		<i>21'875'219.80</i>	
910	Steuern	268'141.95	26'842'177.32	50'000.00	22'382'000.00	102'608.85	21'977'828.65
	<i>Nettoergebnis</i>	<i>26'574'035.37</i>		<i>22'332'000.00</i>		<i>21'875'219.80</i>	
9100	Steuern	268'141.95	26'842'177.32	50'000.00	22'382'000.00	102'608.85	21'977'828.65
	<i>Nettoergebnis</i>	<i>26'574'035.37</i>		<i>22'332'000.00</i>		<i>21'875'219.80</i>	
3180.00	Wertberichtigungen auf Forderungen	183'000.00				24'000.00	
3181.00	Tatsächliche Forderungsverluste	85'141.95		50'000.00		78'608.85	
4000.00	Einkommenssteuern natürliche Personen		19'167'434.85		15'513'000.00		14'148'518.80
4000.09	Rückvergütungen Pauschale Steueranrechnung		-241'921.90		-100'000.00		-81'636.10
4001.00	Vermögenssteuern natürliche Personen		3'358'711.15		2'800'000.00		3'009'266.80
4002.00	Quellensteuern natürliche Personen		904'359.65		1'000'000.00		962'538.50
4003.00	Nachsteuern natürliche Personen		407'555.00		30'000.00		56'978.80
4004.00	Kapitalabfindungen		440'161.80		500'000.00		698'272.85
4010.00	Gewinnsteuern juristische Personen		958'805.67		1'067'000.00		1'139'408.25
4011.00	Kapitalsteuern juristische Personen		269'194.10		2'000.00		585'950.00

Funktionale Gliederung		Rechnung 2020		Budget 2020		Rechnung 2019	
		Aufwand	Ertrag	Aufwand	Ertrag	Aufwand	Ertrag
4022.00	Vermögensgewinnsteuern		967'508.00		1'000'000.00		793'531.50
4023.00	Vermögensverkehrssteuern		580'944.00		550'000.00		636'074.25
4024.00	Erbschafts- und Schenkungssteuern		6'000.00				7'100.00
4270.00	Bussen		23'425.00		20'000.00		21'825.00
93	Finanz- und Lastenausgleich	3'916'774.50	337'674.49	2'950'000.00	339'000.00	1'491'910.35	320'855.00
	<i>Nettoergebnis</i>		<i>3'579'100.01</i>		<i>2'611'000.00</i>		<i>1'171'055.35</i>
930	Finanz- und Lastenausgleich	3'809'995.55	310'553.69	2'835'000.00	310'000.00	1'382'256.30	292'938.80
	<i>Nettoergebnis</i>		<i>3'499'441.86</i>		<i>2'525'000.00</i>		<i>1'089'317.50</i>
9300	Finanz- und Lastenausgleich	3'809'995.55	310'553.69	2'835'000.00	310'000.00	1'382'256.30	292'938.80
	<i>Nettoergebnis</i>		<i>3'499'441.86</i>		<i>2'525'000.00</i>		<i>1'089'317.50</i>
3622.70	Finanzkraftausgleich von Gemeinden an Gemeinden	2'974'257.85		2'000'000.00		1'382'256.30	
3631.00	Beiträge an Kantone und Konkordate	835'737.70		835'000.00			
4621.60	Strukturausgleich Wohnbevölkerung des Kantons		310'553.69		310'000.00		292'938.80
935	Versicherungen	106'778.95	27'120.80	115'000.00	29'000.00	109'654.05	27'916.20
	<i>Nettoergebnis</i>		<i>79'658.15</i>		<i>86'000.00</i>		<i>81'737.85</i>
9350	Versicherungen	106'778.95	27'120.80	115'000.00	29'000.00	109'654.05	27'916.20
	<i>Nettoergebnis</i>		<i>79'658.15</i>		<i>86'000.00</i>		<i>81'737.85</i>
3134.00	Sachversicherungsprämien	106'778.95		115'000.00		109'654.05	
4614.00	Entschädigungen von öffentlichen Unternehmungen		27'120.80		29'000.00		27'916.20
95	Übrige Ertragsanteile		1'399'532.20		1'390'000.00		1'419'945.00
	<i>Nettoergebnis</i>	<i>1'399'532.20</i>		<i>1'390'000.00</i>		<i>1'419'945.00</i>	

Funktionale Gliederung		Rechnung 2020		Budget 2020		Rechnung 2019	
		Aufwand	Ertrag	Aufwand	Ertrag	Aufwand	Ertrag
950	Übrige Ertragsanteile		1'399'532.20		1'390'000.00		1'419'945.00
	<i>Nettoergebnis</i>	<i>1'399'532.20</i>		<i>1'390'000.00</i>		<i>1'419'945.00</i>	
9500	Übrige Ertragsanteile		1'399'532.20		1'390'000.00		1'419'945.00
	<i>Nettoergebnis</i>	<i>1'399'532.20</i>		<i>1'390'000.00</i>		<i>1'419'945.00</i>	
4120.00	Konzessionen		989'865.20		990'000.00		989'945.00
4461.00	Öffentliche Unternehmen der Kantone mit öffentlich-rechtlicher Rechtsform, Konkordate		409'667.00		400'000.00		430'000.00
96	Vermögens- und Schuldenverwaltung	2'815'930.82	971'150.50	379'800.00	403'700.00	952'645.87	451'583.00
	<i>Nettoergebnis</i>		<i>1'844'780.32</i>	<i>23'900.00</i>		<i>501'062.87</i>	
961	Zinsen	200'996.80	347'012.85	316'000.00	293'500.00	238'386.50	342'680.70
	<i>Nettoergebnis</i>	<i>146'016.05</i>		<i>22'500.00</i>		<i>104'294.20</i>	
9610	Zinsen	200'996.80	347'012.85	316'000.00	293'500.00	238'386.50	342'680.70
	<i>Nettoergebnis</i>	<i>146'016.05</i>		<i>22'500.00</i>		<i>104'294.20</i>	
3401.00	Verzinsung Finanzverbindlichkeiten	168'095.35		206'000.00		201'070.85	
3409.00	Übrige Passivzinsen	15'767.75		30'000.00		15'642.05	
3499.00	Übriger Finanzaufwand	17'133.70		80'000.00		21'673.60	
4401.00	Zinsen Forderungen und Kontokorrente		84'441.20		70'000.00		69'140.75
4407.00	Zinsen langfristige Finanzanlagen		325.00		300.00		325.00
4409.00	Übrige Zinsen von Finanzvermögen		13'955.70		23'200.00		17'247.20
4420.00	Dividenden		231'709.00		180'000.00		234'209.00
4451.00	Erträge aus Beteiligungen VV				1'000.00		1'000.00
4461.00	Öffentliche Unternehmen der Kantone mit öffentlich-rechtlicher Rechtsform, Konkordate		4'033.00		6'000.00		4'808.50
4940.00	Interene Verrechnung Kalk. Zinsen und Finanzaufwand		12'548.95		13'000.00		15'950.25

Funktionale Gliederung		Rechnung 2020		Budget 2020		Rechnung 2019	
		Aufwand	Ertrag	Aufwand	Ertrag	Aufwand	Ertrag
963	Liegenschaften des Finanzvermögens	53'501.22	624'137.65	50'800.00	110'200.00	49'451.57	108'902.30
	<i>Nettoergebnis</i>	<i>570'636.43</i>		<i>59'400.00</i>		<i>59'450.73</i>	
9630	Liegenschaft Tellenstein (Parz. 638, 1307, 1585, 1689, 1690)		3'131.50		3'000.00		3'131.50
	<i>Nettoergebnis</i>	<i>3'131.50</i>		<i>3'000.00</i>		<i>3'131.50</i>	
4430.00	Pacht- und Mietzinse Liegenschaften FV		3'131.50		3'000.00		3'131.50
9631	Mehrfamilienhaus Waisenmattli (Vermietung Parz. 588)	45'989.12	302'279.25	50'800.00	101'000.00	44'456.87	99'543.90
	<i>Nettoergebnis</i>	<i>256'290.13</i>		<i>50'200.00</i>		<i>55'087.03</i>	
3010.00	Löhne des Verwaltungs- und Betriebspersonals	3'763.25		3'600.00		4'190.80	
3050.00	AG-Beiträge AHV, IV, EO, ALV, FAK, Verwaltungskosten	297.95		300.00		325.30	
3053.00	AG-Beiträge an Unfallversicherungen	11.90		100.00		8.40	
3055.00	AG-Beiträge an Krankentaggeldversicherungen	8.80		100.00		9.85	
3101.20	Betriebsstoffe	61.95		200.00		177.10	
3430.00	Baulicher Unterhalt Liegenschaften FV	31'395.30		34'400.00		30'033.05	
3431.00	Nicht baulicher Unterhalt Liegenschaften FV	1'425.50		3'000.00		1'441.60	
3439.00	Übriger Liegenschaftsaufwand FV	6'829.12		8'000.00		6'549.37	
3900.00	Interne Verrechnung Material- und Sachaufwand	383.60		100.00		1'239.65	
3910.00	Interne Verrechnung Personalaufwand	1'811.75		1'000.00		481.75	
4430.00	Pacht- und Mietzinse Liegenschaften FV		98'446.00		96'500.00		95'084.00
4439.00	Übriger Liegenschaftenertrag FV		3'698.65		4'500.00		4'459.90
4443.00	Marktwertanpassungen Liegenschaften		200'134.60				
9632	Liegenschaft Wyden (altes Wydenhaus Parz. 386)		314'900.00		2'400.00		2'400.00
	<i>Nettoergebnis</i>	<i>314'900.00</i>		<i>2'400.00</i>		<i>2'400.00</i>	

Funktionale Gliederung		Rechnung 2020		Budget 2020		Rechnung 2019	
		Aufwand	Ertrag	Aufwand	Ertrag	Aufwand	Ertrag
4430.00	Pacht- und Mietzinse Liegenschaften FV		2'400.00		2'400.00		2'400.00
4443.00	Marktwertanpassungen Liegenschaften		312'500.00				
9633	Liegenschaft Waisenmattli (Verpachtung Parz. 588)		400.00		400.00		400.00
	<i>Nettoergebnis</i>	<i>400.00</i>		<i>400.00</i>		<i>400.00</i>	
4430.00	Pacht- und Mietzinse Liegenschaften FV		400.00		400.00		400.00
9634	Liegenschaft unteres Eggli (Parz. 591)	7'512.10	2'400.00		2'400.00	4'994.70	2'400.00
	<i>Nettoergebnis</i>		<i>5'112.10</i>	<i>2'400.00</i>			<i>2'594.70</i>
3131.00	Planungen und Projektierungen Dritter	7'512.10					
3439.00	Übriger Liegenschaftsaufwand FV					4'994.70	
4430.00	Pacht- und Mietzinse Liegenschaften FV		2'400.00		2'400.00		2'400.00
9636	Liegenschaft Eien (Parzelle Nr. 2510)		1'026.90		1'000.00		1'026.90
	<i>Nettoergebnis</i>	<i>1'026.90</i>		<i>1'000.00</i>		<i>1'026.90</i>	
4430.00	Pacht- und Mietzinse Liegenschaften FV		1'026.90		1'000.00		1'026.90
969	Übriges Finanzvermögen	2'561'432.80		13'000.00		664'807.80	
	<i>Nettoergebnis</i>		<i>2'561'432.80</i>		<i>13'000.00</i>		<i>664'807.80</i>
9690	Übriges Finanzvermögen	2'561'432.80		13'000.00		664'807.80	
	<i>Nettoergebnis</i>		<i>2'561'432.80</i>		<i>13'000.00</i>		<i>664'807.80</i>
3420.00	Kapitalbeschaffung und -verwaltung	10'238.30		13'000.00		13'209.80	
3440.00	Wertberichtigungen Finanzanlagen FV	2'551'194.50				651'598.00	
97	Rückverteilungen		4'190.00		6'000.00		9'928.15
	<i>Nettoergebnis</i>	<i>4'190.00</i>		<i>6'000.00</i>		<i>9'928.15</i>	
971	Rückverteilungen aus CO2-Abgabe		4'190.00		6'000.00		9'928.15

Funktionale Gliederung		Rechnung 2020		Budget 2020		Rechnung 2019	
		Aufwand	Ertrag	Aufwand	Ertrag	Aufwand	Ertrag
	<i>Nettoergebnis</i>	4'190.00		6'000.00		9'928.15	
9710	Rückverteilungen aus CO2-Abgabe		4'190.00		6'000.00		9'928.15
	<i>Nettoergebnis</i>	4'190.00		6'000.00		9'928.15	
4600.00	Anteil an Bundeserträgen		4'190.00		6'000.00		9'928.15
99	Nicht aufgeteilte Posten	2'104'000.00	544.00	210'000.00	600.00	1'885'000.00	621.00
	<i>Nettoergebnis</i>		2'103'456.00		209'400.00		1'884'379.00
990	Nicht aufgeteilte Posten	2'104'000.00	544.00	210'000.00	600.00	1'885'000.00	621.00
	<i>Nettoergebnis</i>		2'103'456.00		209'400.00		1'884'379.00
9900	Nicht aufgeteilte Posten	2'104'000.00	544.00	210'000.00	600.00	1'885'000.00	621.00
	<i>Nettoergebnis</i>		2'103'456.00		209'400.00		1'884'379.00
3510.00	Einlagen in Spezialfinanzierungen EK	1'600'000.00				1'350'000.00	
3632.50	Gemeindebeitrag an Engelberger Hilfsfonds für Härtefälle (COVID-Pandemie 2019)	100'000.00					
3640.00	Wertberichtigungen Darlehen VV	404'000.00		210'000.00		135'000.00	
3894.00	Einlagen in finanzpolitische Reserve					400'000.00	
4290.00	Übrige Entgelte		100.00		100.00		100.00
4479.00	Übrige Erträge Liegenschaften VV		444.00		500.00		521.00
		34'410'144.35	35'460'673.40	28'489'700.00	29'570'200.00	29'041'967.07	29'680'654.03
	Gesamtergebnis	1'050'529.05		1'080'500.00		638'686.96	
		35'460'673.40	35'460'673.40	29'570'200.00	29'570'200.00	29'680'654.03	29'680'654.03

Artengliederung		Rechnung 2020		Budget 2020		Rechnung 2019	
		Ausgaben	Einnahmen	Ausgaben	Einnahmen	Ausgaben	Einnahmen
5	Investitionsausgaben	10'235'024.65		10'381'400.00		6'371'967.83	
50	Sachanlagen	8'510'843.15		9'046'400.00		4'345'532.58	
501	Strassen	2'040'122.45		3'110'000.00		611'688.62	
502	Wasserbau	5'105'197.08		4'570'000.00		2'850'463.70	
503	Übriger Tiefbau	103'927.80				-1'414.52	
504	Hochbauten	766'392.47		1'188'400.00		605'205.43	
506	Mobilien	495'203.35		178'000.00		279'589.35	
54	Darlehen	400'000.00					
544	Öffentliche Unternehmungen	400'000.00					
56	Eigene Investitionsbeiträge	1'324'181.50		1'335'000.00		2'026'435.25	
564	Öffentliche Unternehmungen	1'324'181.50		1'335'000.00		2'026'435.25	
6	Investitionseinnahmen		5'231'687.00		3'187'500.00		2'228'867.55
61	Rückerstattungen		41'080.00				71'030.90
612	Wasserbau		41'080.00				71'030.90
63	Investitionsbeiträge für eigene Rechnung		5'180'607.00		3'177'500.00		2'147'836.65
630	Bund		3'582'881.90		2'275'000.00		1'430'968.95
631	Kantone und Konkordate		1'411'945.35		752'500.00		473'320.50
637	Private Haushalte		185'779.75		150'000.00		243'547.20
64	Rückzahlung von Darlehen		10'000.00		10'000.00		10'000.00
644	Öffentliche Unternehmungen		10'000.00		10'000.00		10'000.00
		10'235'024.65	5'231'687.00	10'381'400.00	3'187'500.00	6'371'967.83	2'228'867.55
	Nettoinvestition		5'003'337.65		7'193'900.00		4'143'100.28

Artengliederung	Rechnung 2020		Budget 2020		Rechnung 2019	
	Ausgaben	Einnahmen	Ausgaben	Einnahmen	Ausgaben	Einnahmen
	10'235'024.65	10'235'024.65	10'381'400.00	10'381'400.00	6'371'967.83	6'371'967.83

Funktionale Gliederung		Rechnung 2020		Budget 2020		Rechnung 2019	
		Ausgaben	Einnahmen	Ausgaben	Einnahmen	Ausgaben	Einnahmen
1	ÖFFENTLICHE ORDNUNG UND SICHERHEIT, VERTEIDIGUNG	332'160.70	186'906.00			182'880.90	
	<i>Nettoinvestition</i>		145'254.70				182'880.90
2	BILDUNG	17'533.35	19'080.00	100'000.00		70'928.95	
	<i>Nettoinvestition</i>	1'546.65			100'000.00		70'928.95
3	KULTUR, SPORT UND FREIZEIT, KIRCHE	1'148'859.12		1'088'400.00		517'475.93	
	<i>Nettoinvestition</i>		1'148'859.12		1'088'400.00		517'475.93
4	GESUNDHEIT	1'300'000.00		1'300'000.00		2'000'000.00	
	<i>Nettoinvestition</i>		1'300'000.00		1'300'000.00		2'000'000.00
6	VERKEHR	2'227'346.60		3'323'000.00		751'632.87	25'200.00
	<i>Nettoinvestition</i>		2'227'346.60		3'323'000.00		726'432.87
7	UMWELTSCHUTZ UND RAUMORDNUNG	5'209'124.88	5'015'701.00	4'570'000.00	3'177'500.00	2'849'049.18	2'193'667.55
	<i>Nettoinvestition</i>		193'423.88		1'392'500.00		655'381.63
8	VOLKSWIRTSCHAFT		10'000.00		10'000.00		10'000.00
	<i>Nettoinvestition</i>	10'000.00		10'000.00		10'000.00	
		10'235'024.65	5'231'687.00	10'381'400.00	3'187'500.00	6'371'967.83	2'228'867.55
Nettoinvestition			5'003'337.65		7'193'900.00		4'143'100.28
		10'235'024.65	10'235'024.65	10'381'400.00	10'381'400.00	6'371'967.83	6'371'967.83

Funktionale Gliederung		Rechnung 2020		Budget 2020		Rechnung 2019	
		Ausgaben	Einnahmen	Ausgaben	Einnahmen	Ausgaben	Einnahmen
1	ÖFFENTLICHE ORDNUNG UND SICHERHEIT, VERTEIDIGUNG	332'160.70	186'906.00			182'880.90	
	<i>Nettoinvestition</i>		<i>145'254.70</i>				<i>182'880.90</i>
15	Feuerwehr	332'160.70	186'906.00			182'880.90	
	<i>Nettoinvestition</i>		<i>145'254.70</i>				<i>182'880.90</i>
150	Feuerwehr	332'160.70	186'906.00			182'880.90	
	<i>Nettoinvestition</i>		<i>145'254.70</i>				<i>182'880.90</i>
1500	Feuerwehr	332'160.70	186'906.00			182'880.90	
	<i>Nettoinvestition</i>		<i>145'254.70</i>				<i>182'880.90</i>
5040.50	Mehrzweckgebäude Werkhof Wyden-Feuerwehr- Seilziehclub / Neubau					16'800.55	
5060.10	Feuerwehr / Fahrzeuge	332'160.70				166'080.35	
6310.20	Feuerwehr / Fahrzeuge / Kantonsbeitrag		186'906.00				
2	BILDUNG	17'533.35	19'080.00	100'000.00		70'928.95	
	<i>Nettoinvestition</i>	<i>1'546.65</i>			<i>100'000.00</i>		<i>70'928.95</i>
21	Obligatorische Schule	17'533.35	19'080.00	100'000.00		70'928.95	
	<i>Nettoinvestition</i>	<i>1'546.65</i>			<i>100'000.00</i>		<i>70'928.95</i>
217	Schulliegenschaften	17'533.35	19'080.00	100'000.00		70'928.95	
	<i>Nettoinvestition</i>	<i>1'546.65</i>			<i>100'000.00</i>		<i>70'928.95</i>
2170	Schulliegenschaften	17'533.35	19'080.00	100'000.00		70'928.95	
	<i>Nettoinvestition</i>	<i>1'546.65</i>			<i>100'000.00</i>		<i>70'928.95</i>
5040.00	Schulhaus I / Neubau als Ersatz des alten Schulhauses	15'487.05				65'928.95	

Funktionale Gliederung		Rechnung 2020		Budget 2020		Rechnung 2019	
		Ausgaben	Einnahmen	Ausgaben	Einnahmen	Ausgaben	Einnahmen
5040.20	Primarschulhaus / Sanierung und Erweiterung Schülerzmittag/Mittagstisch	2'046.30		100'000.00			
5040.25	Primarschulhaus / Mittlerer Pausenplatz / Sanierung Turnhallendach					5'000.00	
6120.10	Schulhaus I / Neubau als Ersatz des alten Schulhauses / Rückerstattungen Dritter		19'080.00				
3	KULTUR, SPORT UND FREIZEIT, KIRCHE	1'148'859.12		1'088'400.00		517'475.93	
	<i>Nettoinvestition</i>		<i>1'148'859.12</i>		<i>1'088'400.00</i>		<i>517'475.93</i>
34	Sport und Freizeit	1'148'859.12		1'088'400.00		517'475.93	
	<i>Nettoinvestition</i>		<i>1'148'859.12</i>		<i>1'088'400.00</i>		<i>517'475.93</i>
341	Sport	1'148'859.12		1'088'400.00		517'475.93	
	<i>Nettoinvestition</i>		<i>1'148'859.12</i>		<i>1'088'400.00</i>		<i>517'475.93</i>
3411	Sportanlagen	1'148'859.12		1'088'400.00		517'475.93	
	<i>Nettoinvestition</i>		<i>1'148'859.12</i>		<i>1'088'400.00</i>		<i>517'475.93</i>
5040.10	Sporting Park / Erweiterungsprojekt	420.65					
5040.26	Mehrfachturnhalle / Neubau (inkl. Planung)			150'000.00			
5040.95	Sporting Park / Verschiedene Investitionen	612'675.42		705'700.00		350'915.37	
5040.97	Schwimmbad Sonnenberg / Verschiedene Investitionen	135'763.05		232'700.00		166'560.56	
5440.10	Sporting Park / Darlehen	400'000.00					
4	GESUNDHEIT	1'300'000.00		1'300'000.00		2'000'000.00	
	<i>Nettoinvestition</i>		<i>1'300'000.00</i>		<i>1'300'000.00</i>		<i>2'000'000.00</i>
41	Spitäler, Kranken- und Pflegeheime	1'300'000.00		1'300'000.00		2'000'000.00	
	<i>Nettoinvestition</i>		<i>1'300'000.00</i>		<i>1'300'000.00</i>		<i>2'000'000.00</i>
412	Alters-, Kranken- und Pflegeheime	1'300'000.00		1'300'000.00		2'000'000.00	

Funktionale Gliederung		Rechnung 2020		Budget 2020		Rechnung 2019	
		Ausgaben	Einnahmen	Ausgaben	Einnahmen	Ausgaben	Einnahmen
	<i>Nettoinvestition</i>		1'300'000.00		1'300'000.00		2'000'000.00
4120	Alters-, Kranken- und Pflegeheime	1'300'000.00		1'300'000.00		2'000'000.00	
	<i>Nettoinvestition</i>		1'300'000.00		1'300'000.00		2'000'000.00
5640.20	Stiftung Erlen Engelberg / Investitionsbeiträge (Anschubfinanzierung)	1'300'000.00		1'300'000.00		2'000'000.00	
6	VERKEHR	2'227'346.60		3'323'000.00		751'632.87	25'200.00
	<i>Nettoinvestition</i>		2'227'346.60		3'323'000.00		726'432.87
61	Strassenverkehr	2'203'165.10		3'288'000.00		725'197.62	25'200.00
	<i>Nettoinvestition</i>		2'203'165.10		3'288'000.00		699'997.62
615	Gemeindestrassen	2'203'165.10		3'288'000.00		725'197.62	25'200.00
	<i>Nettoinvestition</i>		2'203'165.10		3'288'000.00		699'997.62
6150	Gemeindestrassen, Parkplätze, Wanderwege, Kuranlagen	2'203'165.10		3'288'000.00		725'197.62	25'200.00
	<i>Nettoinvestition</i>		2'203'165.10		3'288'000.00		699'997.62
5010.01	Wasserfallstrasse / Ersatz Dürrbachbrücke	843'581.45		1'100'000.00		68'858.42	
5010.02	Schanzenareal / Erschliessung Fussgängersteg	169'022.50		400'000.00			
5010.15	Bahnhofstrasse / Belagssanierung	95'000.00					
5010.22	Schwandstrasse / Ausbau Talmuseum bis Waldegg (Kredit 2016)			400'000.00		4'562.35	
5010.26	Schwandstrasse / Sanierung Chilchweg bis Schwand	42'522.50				452'859.10	
5010.27	Schwandstrasse / Sanierung Vorhag Ende Betonplatten bis Schuemettlenbach	150'699.35		243'000.00			
5010.31	Acherrainstrasse / Sanierung	300'260.95		396'000.00			
5010.32	Rigidalstrasse / Sanierung Abschnitt Schwand bis Spisboden	319'786.65		371'000.00			

Funktionale Gliederung		Rechnung 2020		Budget 2020		Rechnung 2019	
		Ausgaben	Einnahmen	Ausgaben	Einnahmen	Ausgaben	Einnahmen
5010.70	Parkplatz Pfistermatte / Buswendeplatz und Aufhebung Barrierenanlage	1'652.55		200'000.00			
5010.90	Fussgängerleitsystem	117'596.50				8'232.75	
5010.95	Engelbergerstrasse / Bahnhofstrasse bis Wydenstrasse (Deckbelagserneuerung)					77'176.00	
5060.00	Werkhof Wyden / Fahrzeuge	163'042.65		178'000.00		104'713.60	
5060.30	Beschneigungsanlage Langlaufloipe und Schanzenareal					8'795.40	
6370.10	Ersatzabgaben für Parkplatzbauten						25'200.00
62	Öffentlicher Verkehr	24'181.50		35'000.00		26'435.25	
	<i>Nettoinvestition</i>		24'181.50		35'000.00		26'435.25
629	Übriger öffentlicher Verkehr	24'181.50		35'000.00		26'435.25	
	<i>Nettoinvestition</i>		24'181.50		35'000.00		26'435.25
6290	Übriger öffentlicher Verkehr	24'181.50		35'000.00		26'435.25	
	<i>Nettoinvestition</i>		24'181.50		35'000.00		26'435.25
5640.00	zb Zentralbahn AG / Investitionsbeiträge	24'181.50		35'000.00		26'435.25	
7	UMWELTSCHUTZ UND RAUMORDNUNG	5'209'124.88	5'015'701.00	4'570'000.00	3'177'500.00	2'849'049.18	2'193'667.55
	<i>Nettoinvestition</i>		193'423.88		1'392'500.00		655'381.63
72	Abwasserbeseitigung		185'779.75		150'000.00	-1'414.52	218'347.20
	<i>Nettoinvestition</i>	185'779.75		150'000.00		219'761.72	
720	Abwasserbeseitigung		185'779.75		150'000.00	-1'414.52	218'347.20
	<i>Nettoinvestition</i>	185'779.75		150'000.00		219'761.72	
7200	Abwasserbeseitigung		185'779.75		150'000.00	-1'414.52	218'347.20
	<i>Nettoinvestition</i>	185'779.75		150'000.00		219'761.72	

Funktionale Gliederung		Rechnung 2020		Budget 2020		Rechnung 2019	
		Ausgaben	Einnahmen	Ausgaben	Einnahmen	Ausgaben	Einnahmen
5030.00	Kläranlage/ARA / Sanierung					-1'414.52	
6370.00	Kanalisationsanschlussgebühren (2.8%)		185'779.75		150'000.00		218'347.20
74	Verbauungen	5'209'124.88	4'829'921.25	4'570'000.00	3'027'500.00	2'850'463.70	1'975'320.35
	<i>Nettoinvestition</i>		<i>379'203.63</i>		<i>1'542'500.00</i>		<i>875'143.35</i>
741	Gewässerverbauungen	5'105'197.08	4'741'582.60	4'570'000.00	3'027'500.00	2'850'463.70	1'975'320.35
	<i>Nettoinvestition</i>		<i>363'614.48</i>		<i>1'542'500.00</i>		<i>875'143.35</i>
7410	Gewässerverbauungen	5'105'197.08	4'741'582.60	4'570'000.00	3'027'500.00	2'850'463.70	1'975'320.35
	<i>Nettoinvestition</i>		<i>363'614.48</i>		<i>1'542'500.00</i>		<i>875'143.35</i>
5020.00	Hochwasserschutzprojekt Engelberg	5'081'674.98		3'500'000.00		2'836'843.90	
5020.20	Sanierung Schwarzigraben	1'370.05		620'000.00		11'553.05	
5020.21	Dürrbach Oberbergstrasse, Einstaumauern	13'920.05		300'000.00			
5020.22	Sulzgraben, Lokale Massnahmen			150'000.00			
5020.30	Sanierung Rotigraben	8'232.00				2'066.75	
6120.00	Hochwasserschutzprojekt Engelberg / Rückerstattungen Dritter		22'000.00				71'030.90
6300.00	Hochwasserschutzprojekt Engelberg / Bundesbeitrag		3'546'507.15		2'275'000.00		1'430'968.95
6310.00	Hochwasserschutzprojekt Engelberg / Kantonsbeitrag		1'173'075.45		752'500.00		473'320.50
742	Lawinerverbauungen	103'927.80	88'338.65				
	<i>Nettoinvestition</i>		<i>15'589.15</i>				
7420	Lawinerverbauungen	103'927.80	88'338.65				
	<i>Nettoinvestition</i>		<i>15'589.15</i>				
5030.70	Lawinerverbauung Sitenwald	103'927.80					
6300.99	Lawinerverbauung / Bundesbeitrag		36'374.75				
6310.99	Lawinerverbauung / Kantonsbeitrag		51'963.90				

Funktionale Gliederung		Rechnung 2020		Budget 2020		Rechnung 2019	
		Ausgaben	Einnahmen	Ausgaben	Einnahmen	Ausgaben	Einnahmen
8	VOLKSWIRTSCHAFT <i>Nettoinvestition</i>		10'000.00		10'000.00		10'000.00
		10'000.00		10'000.00		10'000.00	
85	Industrie, Gewerbe, Handel <i>Nettoinvestition</i>		10'000.00		10'000.00		10'000.00
		10'000.00		10'000.00		10'000.00	
850	Industrie, Gewerbe, Handel <i>Nettoinvestition</i>		10'000.00		10'000.00		10'000.00
		10'000.00		10'000.00		10'000.00	
8500	Industrie, Gewerbe, Handel <i>Nettoinvestition</i>		10'000.00		10'000.00		10'000.00
		10'000.00		10'000.00		10'000.00	
6440.00	Benediktinerkloster Engelberg / Darlehen NRP, Rückzahlung		10'000.00		10'000.00		10'000.00
		10'235'024.65	5'231'687.00	10'381'400.00	3'187'500.00	6'371'967.83	2'228'867.55
	Nettoinvestition		5'003'337.65		7'193'900.00		4'143'100.28
		10'235'024.65	10'235'024.65	10'381'400.00	10'381'400.00	6'371'967.83	6'371'967.83

		Bilanz 31.12.20	Bilanz 31.12.19	Zu- / Abnahme
1	Aktiven	53'263'780.32	46'845'138.70	6'418'641.62
10	Finanzvermögen	26'922'989.26	23'436'737.34	3'486'251.92
100	Flüssige Mittel und kurzfristige Geldanlagen	228'471.50	1'085'283.40	-856'811.90
1000	Kasse	3'761.70	7'588.30	-3'826.60
1000.00	Kasse Finanzverwaltung	3'241.70	7'088.30	-3'846.60
1000.10	Kasse Gemeindekanzlei	520.00	500.00	20.00
1001	Post	58'730.07	101'815.89	-43'085.82
1001.00	Postkonto - CH05 0900 0000 6000 8531 8	58'730.07	101'815.89	-43'085.82
1002	Bank	163'858.85	974'636.80	-810'777.95
1002.00	Obwaldner Kantonalbank - CH14 0078 0013 0000 4990 3	14'975.67	630'363.78	-615'388.11
1002.10	Sparkasse Schwyz AG - CH71 0663 3020 6211 0830 7	36'513.39	30'474.44	6'038.95
1002.20	Raiffeisenbank Nidwalden - CH08 8080 8006 3897 8407 1	3'994.25	8'288.10	-4'293.85
1002.40	Obwaldner Kantonalbank - CH49 0078 0000 1028 8610 8 - Konto für E-Depot	10'792.30		10'792.30
1002.90	Obwaldner Kantonalbank (Sozialdienst) - CH06 0078 0000 1656 1212 6	82'461.00	296'650.34	-214'189.34
1002.92	Obwaldner Kantonalbank (Sozialdienst) - CH41 0078 0000 1656 1217 5	15'122.24	8'860.14	6'262.10
1004	Debit- und Kreditkarten	2'120.88	1'242.41	878.47
1004.00	Debit- und Kreditkarten	2'120.88	1'242.41	878.47
101	Forderungen	10'355'390.83	3'995'147.99	6'360'242.84
1010	Forderungen aus Lieferungen und Leistungen gegenüber Dritten	4'780'946.94	3'675'815.30	1'105'131.64
1010.00	Forderungen aus Lieferungen und Leistungen gegenüber Dritten	4'736'907.44	3'601'219.50	1'135'687.94
1010.01	Wertberichtigungen (Delkredere) auf Forderungen (ggü. Dritten)	-39'000.00	-45'000.00	6'000.00

		Bilanz 31.12.20	Bilanz 31.12.19	Zu- / Abnahme
1010.10	Forderungen aus Lieferungen und Leistungen gegenüber Dritten (Sozialdienst)	314'209.10	321'752.25	-7'543.15
1010.11	Wertberichtigungen (Delkredere) auf Forderungen (Sozialdienst)	-231'169.60	-202'156.45	-29'013.15
1012	Steuerforderungen	5'493'231.99	237'342.79	5'255'889.20
1012.00	Steuerforderungen	5'700'231.99	261'342.79	5'438'889.20
1012.01	Wertberichtigung (Delkredere) auf Steuerforderungen	-207'000.00	-24'000.00	-183'000.00
1013	Anzahlungen an Dritte		428.00	-428.00
1013.00	Anzahlungen an Dritte		428.00	-428.00
1019	Übrige Forderungen	81'211.90	81'561.90	-350.00
1019.00	Verrechnungssteuer	81'211.90	81'561.90	-350.00
104	Aktive Rechnungsabgrenzungen	78'305.80	42'000.00	36'305.80
1040	Personalaufwand	10'500.00		10'500.00
1040.00	Personalaufwand	10'500.00		10'500.00
1041	Sach- und übriger Betriebsaufwand	28'685.80	42'000.00	-13'314.20
1041.00	Sach- und übriger Betriebsaufwand	28'685.80	42'000.00	-13'314.20
1043	Transfers der Erfolgsrechnung	39'120.00		39'120.00
1043.00	Transfers der Erfolgsrechnung	39'120.00		39'120.00
106	Vorräte und angefangene Arbeiten	35'178.63	50'103.55	-14'924.92
1061	Roh- und Hilfsmaterial	35'178.63	50'103.55	-14'924.92
1061.00	Heizöl	35'178.63	50'103.55	-14'924.92
107	Finanzanlagen	6'362'536.50	8'913'731.00	-2'551'194.50
1070	Aktien und Anteilsscheine	6'230'044.50	8'781'239.00	-2'551'194.50
1070.00	Aktien und Anteilsscheine	6'230'044.50	8'781'239.00	-2'551'194.50
1071	Verzinsliche Anlagen	132'492.00	132'492.00	

		Bilanz 31.12.20	Bilanz 31.12.19	Zu- / Abnahme
1071.00	Obligationen	130'000.00	130'000.00	
1071.10	Alptitel	2'492.00	2'492.00	
108	Sachanlagen	9'863'106.00	9'350'471.40	512'634.60
1080	Grundstücke	7'983'106.00	7'670'606.00	312'500.00
1080.00	Tellenstein (Parz. 638, 1307, 1585, 1689, 1690)	461'958.00	461'958.00	
1080.10	Wyden (Parz. 386, 2381)	462'468.00	149'968.00	312'500.00
1080.20	Unteres Eggli (Parz. 591)	7'000'000.00	7'000'000.00	
1080.30	Eien (Parzelle Nr. 2510)	58'680.00	58'680.00	
1084	Gebäude	1'880'000.00	1'679'865.40	200'134.60
1084.00	Mehrfamilienhaus Waisenmattli (Parz. 588)	1'880'000.00	1'679'865.40	200'134.60
14	Verwaltungsvermögen	26'340'791.06	23'408'401.36	2'932'389.70
140	Sachanlagen	17'517'674.31	15'659'966.11	1'857'708.20
1400	Grundstücke	3.00	3.00	
1400.00	Sportanlage Wyden	2'071'000.00	2'071'000.00	
1400.01	Wertberichtigung Sportanlage Wyden	-2'070'999.00	-2'070'999.00	
1400.10	Friedhofanlage	2'490'876.35	2'490'876.35	
1400.11	Wertberichtigung Friedhofanlage	-2'490'875.35	-2'490'875.35	
1400.90	Übrige Grundstücke	1.00	1.00	
1401	Strassen / Verkehrswege	4'582'658.68	2'742'368.98	1'840'289.70
1401.00	Alte Gasse	1.00	1.00	
1401.05	Bahnhofstrasse	95'001.00	1.00	95'000.00
1401.10	Berglistrasse	1.00	1.00	
1401.15	Birrenweg	19'129.60	19'129.60	
1401.16	Wertberichtigung Birrenweg	-19'128.60	-19'128.60	
1401.20	Dorfstrasse	112'392.05	112'392.05	
1401.21	Wertberichtigung Dorfstrasse	-112'391.05	-112'391.05	
1401.25	Engelbergerstrasse (Anteil)	371'176.00	371'176.00	

		Bilanz 31.12.20	Bilanz 31.12.19	Zu- / Abnahme
1401.26	Wertberichtigung Engelbergerstrasse (Anteil)	-299'499.00	-293'999.00	-5'500.00
1401.30	Hinterdorfstrasse	1.00	1.00	
1401.35	Horbisstrasse	1.00	1.00	
1401.40	Kantonsstrasse Grafenort (Anteil)	1.00	1.00	
1401.45	Oberbergstrasse	1.00	1.00	
1401.50	Schulhausstrasse	1.00	1.00	
1401.55	Schwandstrasse	4'264'553.49	4'071'331.64	193'221.85
1401.56	Wertberichtigung Schwandstrasse	-2'738'044.35	-2'637'644.35	-100'400.00
1401.60	Studentenweg	1.00	1.00	
1401.65	Wasserfallstrasse	2'420'351.52	1'576'770.07	843'581.45
1401.66	Wertberichtigung Wasserfallstrasse	-505'268.55	-424'568.55	-80'700.00
1401.70	Wydenstrasse	585'601.70	585'601.70	
1401.71	Wertberichtigung Wydenstrasse	-585'600.70	-585'600.70	
1401.80	Übrige Strassen	865'424.52	76'354.42	789'070.10
1401.81	Wertberichtigung übrige Strassen	-10'300.00	-5'300.00	-5'000.00
1401.85	Fussgängerleitsystem	126'779.25	9'182.75	117'596.50
1401.86	Wertberichtigung Fussgängerleitsystem	-9'181.75	-949.00	-8'232.75
1401.90	Parkplatz Pfistermatte	56'064.40	54'411.85	1'652.55
1401.91	Wertberichtigung Parkplatz Pfistermatte	-54'410.85	-54'410.85	
1401.95	Parkleitsystem	233'865.85	233'865.85	
1401.96	Wertberichtigung Parkleitsystem	-233'864.85	-233'864.85	
1401.97	Wanderwege	247'036.60	247'036.60	
1401.98	Wertberichtigung Wanderwege	-247'035.60	-247'035.60	
1402	Wasserbau	5'526'570.05	5'565'275.37	-38'705.32
1402.00	Hochwasserschutz Engelberg	7'829'016.65	7'488'924.27	340'092.38
1402.01	Wertberichtigung Hochwasserschutz Engelberg	-2'719'800.00	-2'360'900.00	-358'900.00
1402.10	Hochwasserschutz Fangtobel	472'782.80	472'782.80	
1402.11	Wertberichtigung Hochwasserschutz Fangtobel	-271'500.00	-256'300.00	-15'200.00
1402.20	Bärenbach	307'445.50	307'445.50	
1402.21	Wertberichtigung Bärenbach	-180'300.00	-170'700.00	-9'600.00
1402.30	Erlenbach	1.00	1.00	

		Bilanz 31.12.20	Bilanz 31.12.19	Zu- / Abnahme
1402.40	Bachumleitung Fellenrüti	158'700.00	158'700.00	
1402.41	Wertberichtigung Bachumleitung Fellenrüti	-93'300.00	-88'300.00	-5'000.00
1402.80	Übriger Wasserbau (Schwarzigraben+Rotigraben)	51'849.45	28'327.35	23'522.10
1402.81	Wertberichtigung übriger Wasserbau (Schwarzigraben+Rotigraben)	-28'325.35	-14'705.55	-13'619.80
1403	Übrige Tiefbauten	1'686'077.52	2'183'868.12	-497'790.60
1403.00	Kläranlage/ARA inklusive Auslaufwerk	6'945'551.27	7'131'331.02	-185'779.75
1403.01	Wertberichtigung Kläranlage/ARA inklusive Auslaufbecken	-5'515'300.00	-5'230'100.00	-285'200.00
1403.10	Kanalisationsnetz	833'633.10	833'633.10	
1403.11	Wertberichtigung Kanalisationsnetz	-593'400.00	-551'000.00	-42'400.00
1403.15	Generelle Entwässerungsplanung (GEP)	1.00	1.00	
1403.20	Lawinenverbauung Rigidal	1.00	1.00	
1403.25	Lawinenverbauung Sittenwald	3'610.20	-11'978.95	15'589.15
1403.26	Wertberichtigung Lawinenverbauung Sittenwald	11'979.95	11'979.95	
1403.30	Wasserversorgungen	437'024.75	437'024.75	
1403.31	Wertberichtigung Wasserversorgungen	-437'023.75	-437'023.75	
1404	Hochbauten	5'238'165.76	4'888'853.29	349'312.47
1404.00	Abfallsammelstelle Grafenort	16'300.00	16'300.00	
1404.01	Wertberichtigung Abfallsammelstelle Grafenort	-16'299.00	-16'299.00	
1404.05	Entsorgungshof Wyden	757'115.35	757'115.35	
1404.06	Wertberichtigung Entsorgungshof Wyden	-463'800.00	-431'200.00	-32'600.00
1404.10	Erlenhaus	1'472'956.90	1'472'956.90	
1404.11	Wertberichtigung Erlenhaus	-1'472'955.90	-1'472'955.90	
1404.15	Gemeindehaus	1'341'266.90	1'341'266.90	
1404.16	Wertberichtigung Gemeindehaus	-1'101'599.00	-1'080'699.00	-20'900.00
1404.25	Mehrzweckgebäude Wyden	1'381'247.91	1'381'247.91	
1404.26	Wertberichtigung Mehrzweckgebäude Wyden	-935'799.25	-896'999.25	-38'800.00
1404.30	Militärbaracke Grotzenwäldli	1.00	1.00	
1404.35	Schulhäuser	12'538'987.75	12'540'534.40	-1'546.65
1404.36	Wertberichtigung Schulhäuser	-10'063'400.00	-9'848'000.00	-215'400.00
1404.40	Schwimmbad Sonnenberg	930'346.93	794'583.88	135'763.05

		Bilanz 31.12.20	Bilanz 31.12.19	Zu- / Abnahme
1404.41	Wertberichtigung Schwimmbad Sonnenberg	-518'554.32	-494'454.32	-24'100.00
1404.45	Sporting Park	5'850'535.82	5'237'439.75	613'096.07
1404.46	Wertberichtigung Sporting Park	-4'613'005.83	-4'558'605.83	-54'400.00
1404.50	Werkhof Wyden	168'703.65	168'703.65	
1404.51	Wertberichtigung Werkhof Wyden	-33'885.15	-22'085.15	-11'800.00
1404.55	Zivilschutzanlagen	80'000.00	80'000.00	
1404.56	Wertberichtigung Zivilschutzanlagen	-79'999.00	-79'999.00	
1404.60	Alterswohnungen	327'043.40	327'043.40	
1404.61	Wertberichtigungen Alterswohnungen	-327'042.40	-327'042.40	
1406	Mobilien	484'196.30	279'594.35	204'601.95
1406.10	Fahrzeuge Werkhof Wyden	1'558'008.30	1'394'965.65	163'042.65
1406.11	Wertberichtigung Fahrzeuge Werkhof Wyden	-1'326'951.05	-1'290'251.05	-36'700.00
1406.20	Fahrzeuge Feuerwehr	922'936.00	777'681.30	145'254.70
1406.21	Wertberichtigung Fahrzeuge Feuerwehr	-669'799.95	-611'599.95	-58'200.00
1406.30	Beschneigungsanlage Langlaufloipe und Schanzenareal	36'109.55	36'109.55	
1406.31	Wertberichtigung Beschneigungsanlage Langlaufloipe und Schanzenareal	-36'108.55	-27'313.15	-8'795.40
1406.50	EDV und übrige Informatik	283'612.20	283'612.20	
1406.51	Wertberichtigung EDV und übrige Informatik	-283'611.20	-283'611.20	
1406.80	Geräte Entsorgungshof	103'264.20	103'264.20	
1406.81	Wertberichtigung Geräte Entsorgungshof	-103'263.20	-103'263.20	
1409	Übrige Sachanlagen	3.00	3.00	
1409.10	Allgemeine Einrichtungen	1.00	1.00	
1409.20	Sammlungen und Gemälde	1.00	1.00	
1409.30	Grundbuchvermarkungen und Vermessungen	1.00	1.00	
144	Darlehen	4'094'000.00	4'108'000.00	-14'000.00
1444	Darlehen an öffentliche Unternehmen	4'094'000.00	4'108'000.00	-14'000.00
1444.00	Erlenhaus	200'000.00	200'000.00	
1444.10	Sporting Park	400'000.00		400'000.00

		Bilanz 31.12.20	Bilanz 31.12.19	Zu- / Abnahme
1444.11	Wertberichtigung Sporting Park	-200'000.00		-200'000.00
1444.30	Kursaal Engelberg AG	6'125'000.00	6'125'000.00	
1444.31	Wertberichtigung Kursaal Engelberg AG	-2'581'000.00	-2'377'000.00	-204'000.00
1444.60	Benediktinerkloster Engelberg / Darlehen NRP	150'000.00	160'000.00	-10'000.00
145	Beteiligungen, Grundkapitalien	1'401'500.00	1'401'500.00	
1454	Beteiligungen an öffentlichen Unternehmungen	1'294'500.00	1'294'500.00	
1454.00	Elektrizitätswerk Obwalden (Dotationskapital)	500'000.00	500'000.00	
1454.10	zb Zentralbahn AG	794'500.00	794'500.00	
1456	Beteiligungen an privaten Unternehmen ohne Erwerbszweck	107'000.00	107'000.00	
1456.00	Engelberg-Titlis Veranstaltungs GmbH	107'000.00	107'000.00	
146	Investitionsbeiträge	3'327'616.75	2'238'935.25	1'088'681.50
1464	Investitionsbeiträge an öffentliche Unternehmungen	3'289'816.75	2'188'435.25	1'101'381.50
1464.00	zb Zentralbahn AG	1'097'638.10	1'073'456.60	24'181.50
1464.01	Wertberichtigung zb Zentralbahn AG	-1'053'621.35	-1'047'021.35	-6'600.00
1464.20	Stiftung Erlen Engelberg (Anschubfinanzierung i.Z. Gründung)	7'300'000.00	6'000'000.00	1'300'000.00
1464.21	Wertberichtigung Stiftung Erlen Engelberg (Anschubfinanzierung i.Z. Gründung)	-4'054'200.00	-3'838'000.00	-216'200.00
1465	Investitionsbeiträge an private Unternehmungen	37'800.00	50'500.00	-12'700.00
1465.00	Pfarreiheim Sonnwendhof	141'000.00	141'000.00	
1465.01	Wertberichtigung Pfarreiheim Sonnwendhof	-103'200.00	-90'500.00	-12'700.00
2	Passiven	-53'263'780.32	-46'845'138.70	-6'418'641.62
20	Fremdkapital	-20'868'899.32	-17'317'331.40	-3'551'567.92
200	Total Laufende Verbindlichkeiten	-6'440'287.82	-3'670'023.10	-2'770'264.72

		Bilanz 31.12.20	Bilanz 31.12.19	Zu- / Abnahme
2000	Laufende Verbindlichkeiten aus Lieferungen und Leistungen von Dritten	-6'440'637.82	-3'668'365.50	-2'772'272.32
2000.00	Laufende Verbindlichkeiten aus Lieferungen und Leistungen von Dritten	-6'440'637.82	-3'668'365.50	-2'772'272.32
2005	Interne Kontokorrente	500.00	-17.60	517.60
2005.00	Durchlaufende Beträge / Verschiedenes	500.00		500.00
2005.90	Durchlaufende Beträge / PP Schwimmbad		-17.60	17.60
2006	Depotgelder und Kautionen	-150.00	-1'640.00	1'490.00
2006.00	Depotgelder und Kautionen (PP Mühle)	-150.00	-1'640.00	1'490.00
204	Passive Rechnungsabgrenzungen	-1'201'165.00	-505'755.40	-695'409.60
2040	Personalaufwand	-225'563.35	-160'500.00	-65'063.35
2040.00	Personalaufwand	-225'563.35	-160'500.00	-65'063.35
2041	Sach- und Betriebsaufwand	-20'000.00	-160'000.00	140'000.00
2041.00	Sach- und Betriebsaufwand	-20'000.00	-160'000.00	140'000.00
2042	Steuern	-69'481.03		-69'481.03
2042.00	Steuern	-69'481.03		-69'481.03
2043	Transfers der Erfolgsrechnung	-886'120.62	-177'130.40	-708'990.22
2043.00	Transfers der Erfolgsrechnung	-886'120.62	-177'130.40	-708'990.22
2044	Finanzaufwand / Finanzertrag		-8'125.00	8'125.00
2044.00	Finanzaufwand / Finanzertrag		-8'125.00	8'125.00
205	Kurzfristige Rückstellungen	-150'486.60	-61'948.80	-88'537.80
2056	Kurzfristige Rückstellungen für Vorsorgeverpflichtungen	-48'486.60	-61'948.80	13'462.20
2056.00	Kurzfristige Rückstellungen für Vorsorgeverpflichtungen	-48'486.60	-61'948.80	13'462.20
2059	Übrige kurzfristige Rückstellungen	-102'000.00		-102'000.00
2059.00	Übrige kurzfristige Rückstellungen	-102'000.00		-102'000.00

		Bilanz 31.12.20	Bilanz 31.12.19	Zu- / Abnahme
206	Langfristige Finanzverbindlichkeiten	-13'000'000.00	-13'000'000.00	
2064	Darlehen	-13'000'000.00	-13'000'000.00	
2064.00	Obwaldner Kantonalbank	-10'500'000.00	-8'000'000.00	-2'500'000.00
2064.20	Raiffeisenbank Region Stans	-2'500'000.00	-2'500'000.00	
2064.70	Kanton Obwalden		-2'500'000.00	2'500'000.00
208	Langfristige Rückstellungen	-76'959.90	-79'604.10	2'644.20
2086	Langfristige Rückstellungen für Vorsorgeverpflichtungen	-76'959.90	-79'604.10	2'644.20
2086.00	Langfristige Rückstellungen für Vorsorgeverpflichtungen	-76'959.90	-79'604.10	2'644.20
29	Eigenkapital	-32'394'881.00	-29'527'807.30	-2'867'073.70
290	Verpflichtungen bzw. Vorschüsse gegenüber Spezialfinanzierungen	412'568.82	2'127'039.72	-1'714'470.90
2900	Spezialfinanzierungen im Eigenkapital	412'568.82	2'127'039.72	-1'714'470.90
2900.00	Abwasserbeseitigung und Kläranlage	1'160'752.80	2'509'487.88	-1'348'735.08
2900.10	Abfallbeseitigung	-32'798.98	249'146.84	-281'945.82
2900.30	Ersatzabgaben für Parkplatzbauten	-651'800.00	-598'000.00	-53'800.00
2900.40	Ersatzabgaben für Eigenstromerzeugungspflicht	-63'585.00	-33'595.00	-29'990.00
291	Fonds	-890'460.85	-788'387.10	-102'073.75
2910	Fonds im Eigenkapital	-890'460.85	-788'387.10	-102'073.75
2910.00	Sozialfonds Engelberg	-233'790.41	-230'882.76	-2'907.65
2910.10	Fonds für Jugendliche (Hermann Amrhein-Fonds)	-552'857.74	-542'982.09	-9'875.65
2910.15	Musikschulfonds	-14'812.70	-14'522.25	-290.45
2910.25	Engelberger Hilfsfonds für Härtefälle	-89'000.00		-89'000.00
293	Vorfinanzierungen	-218'485.30	-218'485.30	
2930	Vorfinanzierungen	-218'485.30	-218'485.30	
2930.00	Ausbau Parkplätze	-218'485.30	-218'485.30	

		Bilanz 31.12.20	Bilanz 31.12.19	Zu- / Abnahme
294	Finanzpolitische Reserven	-4'400'000.00	-4'400'000.00	
2940	Finanzpolitische Reserve	-4'400'000.00	-4'400'000.00	
2940.00	Finanzpolitische Reserve	-4'400'000.00	-4'400'000.00	
299	Bilanzüberschuss/-fehlbetrag	-27'298'503.67	-26'247'974.62	-1'050'529.05
2990	Jahresergebnis	-1'050'529.05	-638'686.96	-411'842.09
2990.00	Jahresergebnis	-1'050'529.05	-638'686.96	-411'842.09
2999	Kumulierte Ergebnisse der Vorjahre	-26'247'974.62	-25'609'287.66	-638'686.96
2999.00	Kumulierte Ergebnisse der Vorjahre	-26'247'974.62	-25'609'287.66	-638'686.96
Gewinn / Verlust				

Anhang zur Rechnung

Einwohnergemeinde Engelberg

Regelwerk der Rechnungslegung und Begründung von Abweichungen (Art. 27 Abs. 1 lit. a. FHG)

Das Finanzhaushaltsgesetz des Kantons Obwalden vom 11. März 2010 (FHG; GDB 610.1) und die Ausführungsbestimmungen über den Vollzug des Finanzhaushaltsgesetzes durch den Kanton vom 27. November 2012 (GDB 610.111) sowie die Ausführungsbestimmungen über die Finanzkennzahlen und die Finanzstatistik vom 27. November 2012 (GDB 610.112) bilden die Grundlage.

Regelwerk

Die Rechnungslegung erfolgt nach HRM2 sowie den Empfehlungen des Schweizerischen Rechnungslegungsgremiums für den öffentlichen Sektor (www.srs-csppc.ch).

Rechnungslegung

Die Rechnungslegung basiert auf den Fachempfehlungen gemäss Handbuch "Harmonisiertes Rechnungslegungsmodell der Kantone und Gemeinden HRM2", welches im 2008 von der Konferenz der kantonalen Finanzdirektoren herausgegeben wurde. Abweichungen von diesem Standard sind anzugeben und zu begründen.

Abweichungen

Gemäss Art. 55 Abs. 2 FHG ist bei den Gemeinden nur die degressive Abschreibungsmethode zulässig. Ausgenommen davon ist die Abschreibung des Bilanzfehlbetrages. Im übrigen sind nur Ausnahmen, d.h. lineare Abschreibungen, für Gemeindewerke, die nicht der Allgemeinheit dienen oder bei nach Verursacherprinzip finanzierten Spezialfinanzierungen zulässig. Die einmal gewählte Abschreibungsmethode ist beizubehalten.

Grundsätze der Rechnungslegung

Die Rechnungslegungsgrundsätze sind im FHG (Art. 50ff.) beschrieben. Sie richten sich nach den Grundsätzen der Bruttodarstellung, der Periodenabgrenzung, der Fortführung, der Wesentlichkeit, der Verständlichkeit, der Zuverlässigkeit, der Vergleichbarkeit und der Stetigkeit.

Aufgrund der fehlenden Unterlagen werden die Steuerguthaben per 31.12. entgegen dem Grundsatz der Bruttodarstellung (FHG Art. 52 Abs. 1 lit. a) netto ausgewiesen. D.h. die Forderungen gegenüber den Steuerpflichtigen und die Guthaben der Steuerpflichtigen werden verrechnet.

Bilanzierungs- und Bewertungsgrundsätze (Art. 53ff. FHG)

Vermögenswerte im Finanzvermögen werden bilanziert, wenn sie einen künftigen wirtschaftlichen Nutzen erbringen und ihr Wert verlässlich ermittelt werden kann.

Vermögenswerte im Verwaltungsvermögen werden bilanziert, wenn sie zukünftige Vermögenszuflüsse bewirken oder einen mehrjährigen öffentlichen Nutzen aufweisen und ihr Wert verlässlich ermittelt werden kann sowie in der Regel über CHF 100'000.00 liegen.

Verpflichtungen werden bilanziert, wenn ihre Erfüllung voraussichtlich zu einem Mittelabfluss führen wird und ihr Wert verlässlich ermittelt werden kann.

Rückstellungen werden gebildet für bestehende Verpflichtungen, bei denen der Zeitpunkt der Erfüllung oder die Höhe des künftigen Mittelabflusses mit Unsicherheiten behaftet sind.

Finanzvermögen (Art. 54 FHG)

Flüssige Mittel und kurzfristige Geldanlagen

Die flüssigen Mittel beinhalten Kassenbestände, Post- und Bankguthaben sowie Geldmarktanlagen mit ursprünglichen Laufzeiten von maximal drei Monaten. Sie werden zum Nominalwert bewertet.

Kurzfristige Finanzanlagen

Die kurzfristigen Finanzanlagen beinhalten Darlehen, verzinsliche Anlagen und Festgelder, welche eine Laufzeit von 90 Tagen bis 1 Jahr haben. Die Bewertung erfolgt zu Nominalwerten abzüglich allfälliger Wertberichtigungen.

Finanzanlagen

Börsenkotierte Aktien und Anteilscheine werden zum Stichtagskurs bewertet. Die verzinslichen Anlagen werden zum Nominalwert abzüglich allfälliger Wertberichtigungen bewertet.

Sachanlagen im Finanzvermögen

Art. 54 Abs. 2 FHG lautet: "Anlagen im Finanzvermögen werden bei erstmaliger Bilanzierung zu Anschaffungskosten bilanziert. Entsteht kein Aufwand, wird zu Verkehrswerten zum Zeitpunkt des Zugangs bilanziert. Folgewertungen erfolgen zum Verkehrswert am Bilanzierungsstichtag, wobei eine systematische Neubewertung der Finanzanlagen jährlich, der übrigen Anlagen periodisch, d.h. alle drei bis fünf Jahre stattfindet."

Verwaltungsvermögen (FHG Art. 55)

Anlagen im Verwaltungsvermögen

Anlagen im Verwaltungsvermögen werden zu Anschaffungs- bzw. Herstellungskosten bilanziert. Entstehen keine Kosten bzw. wurde kein Preis bezahlt, so wird der Verkehrswert als Anschaffungskosten bilanziert.

Anlagen des Verwaltungsvermögens, die durch Nutzung einem Wertverzehr unterliegen, werden ordentlich je Anlagekategorie nach der angenommenen Nutzungsdauer abgeschrieben.

Die Abschreibungssätze betragen bei degressiver Abschreibung:

- a. Grundstücke 0 %
- b. Tiefbauten 7 %
- c. Hochbauten 8 %
- d. Mobilien, Maschinen Fahrzeuge 35 %
- e. Investitionsbeiträge an Dritte mindestens 10 %
- f. Investitionsbeiträge an grössere Hoch- und Tiefbauten (Alters- und Pflegeheim, Wärmeverbund usw., in der Regel ab einer Million Franken) 10 %
- g. Informatik 50 %
- h. Abwasseranlagen 15 %
- i. Abfallanlagen 10 %
- j. Immaterielle Anlagen (Patent-, Firmen-, Verlags-, Konzessions-, Lizenz- und andere Nutzungsrechte, Goodwill) 50 %
Restbeträge bis zu CHF 25'000.00 werden abgeschrieben.

Zusätzliche Abschreibungen sind zulässig, soweit es die Finanz- und Konjunkturlage erlauben und kein Bilanzfehlbetrag vorhanden ist. Sie müssen als ausserordentlicher Aufwand verbucht werden. Voneinander abweichende finanzbuchhalterische und betriebswirtschaftliche Werte des Verwaltungsvermögens sind auszuweisen. Die zusätzlichen Abschreibungen werden in der Anlagebuchhaltung einzelnen Anlagen zugeordnet. Ist bei einer Position des Verwaltungsvermögens eine dauerhafte Wertminderung absehbar, so wird deren bilanzierter Wert ordentlich abgeschrieben.

Beteiligungen

Die Beteiligungen werden zu Anschaffungswerten abzüglich notwendiger Wertberichtigungen bilanziert.

Kumulierte zusätzliche Abschreibungen

Die kumulierten zusätzlichen Abschreibungen zeigen die finanzpolitisch motivierten Abschreibungen.

Laufende Verbindlichkeiten

Die laufenden Verbindlichkeiten werden zum Nominalwert ausgewiesen.

Finanzverbindlichkeiten

Die Finanzverbindlichkeiten bestehen aus Verpflichtungen gegenüber Banken und anderen Parteien. Die Bewertung erfolgt grundsätzlich zu Nominalwerten.

Rückstellungen

Eine Rückstellung ist eine, auf einem Ereignis in der Vergangenheit (vor dem Bilanzstichtag) begründete, wahrscheinliche, vereinbarte oder faktische Verpflichtung, deren Höhe und/oder Fälligkeit ungewiss, aber schätzbar ist. Des Weiteren dürfen Rückstellungen nur für den Zweck gebraucht werden, für den sie gebildet wurden. Die Rückstellungen werden jedes Jahr neu berechnet und im Rückstellungsspiegel aufgeführt.

Zweckgebundene Fonds

Die zweckgebundenen Fonds werden zu Nominalwerten bewertet. Sie werden nach ihrem Charakter und wirtschaftlichem Gehalt in Eigen- und Fremdkapital zugeordnet. Im Eigenkapital werden zweckgebundene Fonds ausgewiesen, wenn das Gesetz für die Art oder den Zeitpunkt der Verwendung ausdrücklich einen Handlungsspielraum gewährt. Die übrigen zweckgebundenen Fonds werden im Fremdkapital ausgewiesen. Aufwand und Ertrag der zweckgebundenen Fonds werden in der Erfolgsrechnung verbucht. Am Jahresende wird der Ertrag und Aufwand der zweckgebundenen Fonds durch Einlagen bzw. Entnahmen erfolgsmässig neutralisiert. Die Ergebnisse der Fonds beeinflussen das betriebliche Ergebnis nicht.

Vorfinanzierungen

Die Erfolgsrechnung kann Rücklagen oder Vorfinanzierungen beinhalten, wenn dafür der Verpflichtungskredit bereits rechtsgültig beschlossen wurde. Vorfinanzierungen bilden Reserven für künftige Vorhaben in verschiedenen Kostenstellen.

Einwohnergemeinde Engelberg

Ereignisse nach dem Bilanzstichtag (Art. 27 Abs. 1 lit. i. FHG)

Die Auswirkungen der COVID-19 Pandemie sind in der Jahresrechnung 2020 der Einwohnergemeinde Engelberg im ordentlichen Ergebnis berücksichtigt. Der Einwohnergemeinderat verfolgt die Ereignisse weiterhin und trifft bei Bedarf die notwendigen Massnahmen. Im Zeitpunkt der Genehmigung dieser Jahresrechnung können die finanziellen und wirtschaftlichen Folgen der direkten und indirekten Auswirkungen dieser Pandemie auf die Einwohnergemeinde Engelberg noch nicht zuverlässig beurteilt werden.

Einwohnergemeinde Engelberg

Geldflussrechnung (Art. 26 FHG)

Direkte Darstellung		Rechnung 2019	Rechnung 2020
0	Geldflussrechnung		
1	Geldfluss aus operativer Tätigkeit		
11	Geldfluss aus operativer Tätigkeit		
110	Einzahlungen aus operativer Tätigkeit		
1100	Fiskalertrag	22'638'317.67	20'504'171.57
1110	Regalien und Konzessionen	1'011'797.50	1'005'680.60
1120	Entgelte	1'987'468.70	2'341'634.07
1130	Verschiedene Erträge	22'987.95	24'231.25
1140	Finanzerträge	1'282'323.60	1'230'132.00
1160	Transferertrag	1'773'570.70	1'663'220.85
1180	Ausserordentlicher Ertrag		
1189	Nicht zugeordnete Debitorenzahlung	2'804.75	-3'369.40
1199.9	Total Einzahlungen aus operativer Tätigkeit	28'719'270.87	26'765'700.94
120	Auszahlungen aus operativer Tätigkeit		
1200	Personalaufwand	-9'696'831.49	-9'596'934.21
1210	Sach- und übriger Betriebsaufwand	-6'026'249.56	-4'897'036.14
1240	Finanzaufwand	-257'622.05	-225'860.25
1260	Transferaufwand /Durchlaufende Beiträge	-6'705'306.70	-7'485'499.26
1280	Ausserordentlicher Aufwand		
1289	Nicht zugeordnete Kreditorenzahlung	16.83	-16.83
1299.9	Total Auszahlungen aus operativer Tätigkeit	-22'685'992.97	-22'205'346.69
1999.99	Total Geldfluss aus operativer Tätigkeit	6'033'277.90	4'560'354.25
1999.999	Total Geldfluss aus operativer Tätigkeit	6'033'277.90	4'560'354.25
2	Geldfluss aus Investitions- und Anlagetätigkeit		
20	Geldfluss aus Investitionstätigkeit ins Verwaltungsvermögen		
210	Liquiditätswirksame Einnahmen der Investitionsrechnung		
2100	Desinvestitionen Verwaltungsvermögen		
2110	Rückerstattungen	471'030.90	0.00
2120	Abgang immaterielle Anlagen		

Direkte Darstellung		Rechnung 2019	Rechnung 2020
2140	Rückzahlung Darlehen	10'000.00	10'000.00
2160	Investitionsbeiträge	2'152'014.19	5'099'224.70
2180	Ausserordentliche Investitionseinnahmen		
2199.9	Total Liquiditätswirksame Einnahmen der Investitionsrechnung	2'633'045.09	5'109'224.70
220	Liquiditätswirksame Ausgaben der Investitionsrechnung		
2200	Investition Sachanlagen	-3'654'139.04	-8'800'225.50
2210	Investitionen auf Rechnung Dritter		
2220	Immaterielle Anlagen		
2240	Darlehen	0.00	-400'000.00
2250	Beteiligungen und Grundkapitalien		
2260	Eigene Investitionsbeiträge	-2'001'019.90	-1'325'415.35
2280	Ausserordentliche Investitionen		
2299.9	Total Liquiditätswirksame Ausgaben der Investitionsrechnung	-5'655'158.94	-10'525'640.85
2299.99	Total Geldfluss aus Investitionstätigkeit ins Verwaltungsvermögen	-3'022'113.85	-5'416'416.15
25	Geldfluss aus Anlagetätigkeit ins Finanzvermögen		
250	Verkauf von Finanz- und Sachanlagen		
2520	Verkauf von Finanz- und Sachanlagen		
2599.9	Total Verkauf von Finanz- und Sachanlagen	0.00	0.00
260	Kauf von Finanz- und Sachanlagen		
2610	Kauf von Finanz- und Sachanlagen		
2699.9	Total Kauf von Finanz- und Sachanlagen	0.00	0.00
2999.99	Total Geldfluss aus Anlagetätigkeit ins Finanzvermögen	0.00	0.00
2999.999	Total Geldfluss aus Investitions- und Anlagetätigkeit	-3'022'113.85	-5'416'416.15
3	Geldfluss aus Finanzierungstätigkeit		
31	Geldfluss aus Finanzierungstätigkeit		
310	Finanzausgaben von kurz- und langfristigen Finanzverbindlichkeiten		
3110	Rückzahlung kurzfristige Finanzanlagen		
3120	Rückzahlung kurzfristige Finanzverbindlichkeiten	-6'000'600.00	-13'300'750.00
3210	Rückzahlung langfristige Finanzanlagen		

Direkte Darstellung		Rechnung 2019	Rechnung 2020
3220	Rückzahlung langfristige Finanzverbindlichkeiten	-3'150'000.00	-2'500'000.00
3299.9	Total Finanzausgaben von kurz- und langfristigen Finanzverbindlichkeiten	-9'150'600.00	-15'800'750.00
330	Finanzeinnahmen von kurz- und langfristigen Finanzverbindlichkeiten		
3310	Aufnahme kurzfristige Finanzanlagen		
3320	Aufnahme kurzfristige Finanzverbindlichkeiten	6'000'300.00	13'300'000.00
3410	Aufnahme langfristige Finanzanlagen		
3420	Aufnahme langfristige Finanzverbindlichkeiten		2'500'000.00
3499.9	Total Finanzeinnahmen von kurz- und langfristigen Finanzverbindlichkeiten	6'000'300.00	15'800'000.00
3999.99	Total Geldfluss aus Finanzierungstätigkeit	-3'150'300.00	-750.00
3999.999	Total Geldfluss aus Finanzierungstätigkeit	-3'150'300.00	-750.00
8	Fehler- & Umbuchungspositionen		
81	Fehler- & Umbuchungspositionen		
810	Fehler- & Umbuchungspositionen		
8510	Basis-Umbuchungsposition		
8610	Fehlerposition		
8699.9	Total Fehler- & Umbuchungspositionen	0.00	0.00
8999.99	Total Fehler- & Umbuchungspositionen	0.00	0.00
8999.999	Total Fehler- & Umbuchungspositionen	0.00	0.00
9999.999	Total Cashflow	-139'135.95	-856'811.90

Einwohnergemeinde Engelberg

Eigenkapitalnachweis (Art. 28 FHG)

		Bilanz 31.12.2019	Zunahme	Abnahme	Bilanz 31.12.2020
29	Eigenkapital	29'527'807.30	3'761'365.33	-894'291.63	32'394'881.00
290	Spezialfinanzierungen	-2'127'039.72	1'966'981.57	-252'510.67	-412'568.82
2900	Spezialfinanzierungen im Eigenkapital	-2'127'039.72	1'966'981.57	-252'510.67	-412'568.82
2900.00	Abwasserbeseitigung und Kläranlage	-2'509'487.88	1'600'000.00	-251'264.92	-1'160'752.80
2900.10	Abfallbeseitigung	-249'146.84	283'191.57	-1'245.75	32'798.98
2900.30	Ersatzabgaben für Parkplatzbauten	598'000.00	53'800.00	0.00	651'800.00
2900.40	Ersatzabgaben für Eigenstromerzeugung	33'595.00	29'990.00	0.00	63'585.00
291	Fonds	788'387.10	105'167.75	-3'094.00	890'460.85
2910	Fonds im Eigenkapital	788'387.10	105'167.75	-3'094.00	890'460.85
2910.00	Sozialfonds Engelberg	230'882.76	5'017.65	-2'110.00	233'790.41
2910.10	Fonds für Jugendliche (Hermann Amrhein-Fonds)	542'982.09	10'859.65	-984.00	552'857.74
2910.15	Musikschulfonds	14'522.25	290.45	0.00	14'812.70
2910.25	Engelberger Hilfsfonds für Härtefälle	0.00	89'000.00	0.00	89'000.00
293	Vorfinanzierungen	218'485.30	0.00	0.00	218'485.30
2930	Vorfinanzierungen	218'485.30	0.00	0.00	218'485.30
2930.00	Ausbau Parkplätze	218'485.30	0.00	0.00	218'485.30
294	Finanzpolitische Reserven	4'400'000.00	0.00	0.00	4'400'000.00
2940	Finanzpolitische Reserve	4'400'000.00	0.00	0.00	4'400'000.00
2940.00	Finanzpolitische Reserve	4'400'000.00	0.00	0.00	4'400'000.00
299	Bilanzüberschuss/-fehlbetrag	26'247'974.62	1'689'216.01	-638'686.96	27'298'503.67
2990	Jahresergebnis	638'686.96	1'050'529.05	-638'686.96	1'050'529.05
2990.00	Jahresergebnis	638'686.96	1'050'529.05	-638'686.96	1'050'529.05
2999	Kumulierte Ergebnisse der Vorjahre	25'609'287.66	638'686.96	0.00	26'247'974.62
2999.00	Kumulierte Ergebnisse der Vorjahre	25'609'287.66	638'686.96	0.00	26'247'974.62

Einwohnergemeinde Engelberg

Rückstellungsspiegel (Art. 29 FHG)

		Bemerkung	Bilanz 31.12.2019	Bildung	Auflösung	Veränderung	Bilanz 31.12.2020
205	Kurzfristige Rückstellungen	maximal 1 Jahr	61'948.80	752'084.25	663'546.45	88'537.80	150'486.60
2051.10	RST 13. Monatslohn		0.00	601'597.65	601'597.65	0.00	0.00
2056.00	RST Vorsorgeverpflichtungen	Überbrückungsrenten Personal	61'948.80	48'486.60	61'948.80	-13'462.20	48'486.60
2059.00	RST Übrige	Gemeindebeitrag an Covid-19-Kosten des Kantons Obwalden	0.00	102'000.00	0.00	102'000.00	102'000.00
208	Langfristige Rückstellungen		79'604.10	45'842.40	48'486.60	-2'644.20	76'959.90
2086.00	RST Vorsorgeverpflichtungen	Überbrückungsrenten Personal	79'604.10	45'842.40	48'486.60	-2'644.20	76'959.90
Total Rückstellungen			141'552.90	797'926.65	712'033.05	85'893.60	227'446.50

Einwohnergemeinde Engelberg

Beteiligungen im Verwaltungsvermögen (Art. 30 FHG)

		Saldo 31.12.2019	Zunahme	Abnahme	Saldo 31.12.2020
1454	Beteiligungen an öffentlichen Unternehmungen	1'294'500.00	0.00	0.00	1'294'500.00
1454.00	Elektrizitätswerk Obwalden (Dotationskapital)	500'000.00	0.00	0.00	500'000.00
1454.10	zb Zentralbahn AG	794'500.00	0.00	0.00	794'500.00
1456	Beteiligungen an privaten Unternehmen ohne Erwerbszweck	107'000.00	0.00	0.00	107'000.00
1456.00	Engelberg-Titlis Veranstaltungs GmbH	107'000.00	0.00	0.00	107'000.00

Einwohnergemeinde Engelberg

Beteiligungsspiegel (Art. 30 FHG)

Name und Rechtsform	Kapital der Firma			Anteil		Buchwert 31.12.2020	Vergütungen 2020	Bemerkung
	Art	CHF	Ausweis per	in CHF	in %			
Elektrizitätswerk Obwalden, Kerns (Öffentlich rechtliche Anstalt)	Dot.K. EK	7'500'000.00 191'852'374.00	31.12.2019					
Dotationskapital Gemeinde Engelberg				500'000.00	6.67		409'667.00 4'033.00	Gewinnanteil 2019 Verzinsung Dot.kapital 2020
Buchwert per 31.12.2020						500'000.00		

Zweck: Sichere, wirtschaftliche und umweltschonende Versorgung des Kantons mit elektrischer Energie.
Wesentliche Miteigentümer: Kanton Obwalden (53.33 %) und Obwaldner Gemeinden (46.67 %).
Rechnungslegung: Die Buchführungs-, Bilanzierungs- und Bewertungsgrundsätze richten sich nach Swiss GAAP FEER und entsprechen den gesetzlichen Vorschriften.

zb Zentralbahn AG	AK EK	120'000'000.00 172'000'000.00	31.12.2019					
Aktienkapital Gemeinde Engelberg				1'200'000.00	1.00		0.00	
Buchwert per 31.12.2020						794'500.00		

Zweck: Anbieten von Dienstleistungen im Bereich des öffentlichen regionalen Personen- und Güterverkehrs vorwiegend im Raum Luzern, Nidwalden, Obwalden und Berner Oberland.
Wesentliche Miteigentümer: Bund und Kantone Obwalden und Nidwalden.
Rechnungslegung: Die Buchführungs-, Bilanzierungs- und Bewertungsgrundsätze richten sich nach dem Schweiz. OR und entsprechen den gesetzlichen Vorschriften.

Name und Rechtsform	Kapital der Firma			Anteil		Buchwert 31.12.2020	Vergütungen 2020	Bemerkung
	Art	CHF	Ausweis per	in CHF	in %			
Engelberg-Titlis Veranstaltungen GmbH	Ges.K. EK	220'000.00 154'447.00	31.05.2020					
Anteilscheine Gemeinde Engelberg				109'000.00	49.55		0.00	
Buchwert per 31.12.2020						107'000.00		
<p>Zweck: Übernahme der Trägerschaft von Veranstaltungen und Anlässen jeglicher Art innerhalb der Destination Engelberg-Titlis. Wesentliche Miteigentümer: Engelberg-Titlis Tourismus AG und Gemeinde Engelberg. Rechnungslegung: Die Buchführungs-, Bilanzierungs- und Bewertungssätze richten sich nach dem Schweiz. OR und entsprechen den gesetzlichen Vorschriften.</p>								

Einwohnergemeinde Engelberg

Gewährleistungsspiegel (Art. 31 FHG)

Name / Vertragspartner allfällige, weitere Beteiligte	Art und Beschrieb der Gewährleistung / Rechtsbeziehung	zu leistende Zahlungen				
		01.01.2020	Bildung	Auflösung	Veränderung	31.12.2020
Eventualverpflichtungen						
Entsorgungszweckverband Obwalden	Gemäss Art. 32 der Statuten des Entsorgungszweckverbandes Obwalden haften die Verbandsmitglieder für die Schulden des Verbandes solidarisch.	0.00	0.00	0.00	0.00	0.00
Hängige Rechtsstreitigkeiten	Zurzeit liegen keine Rechtsstreitigkeiten vor, die einen wesentlichen Einfluss auf das finanzielle Jahresergebnis 2020 haben.	0.00	0.00	0.00	0.00	0.00

Einwohnergemeinde Engelberg

Übersicht Objektkredite per 31. Dezember 2020

Konto	Objekt	GR TG UA	Beschluss	Bewilligter Kredit	Aufwand bis 2019	Aufwand 2020	Total Aufwand	Kumulierte Einnahmen	Datum Abrechnung
1500.5040.50	Mehrzweckgebäude Werkhof Wyden-Feuerwehr-Seilziehclub / Neubau	TG	08.11.2016	610'000.00	585'247.91	0.00	585'247.91	0.00	10.08.2020
1500.5060.10	Feuerwehr / Fahrzeuge (Tanklöschfahrzeug)	TG	27.11.2018	600'000.00	166'684.00	332'160.70	498'844.70	186'906.00	
2170.5040.00	Schulhaus I / Neubau als Ersatz des alten Schulhauses	TG TG UA	15.11.2011 13.11.2012 24.11.2013	345'000.00 710'000.00 10'155'000.00	9'823'555.30	15'487.05	9'839'042.35	26'330.70	12.11.2013
2170.5040.20	Primarschulhaus / Sanierung und Erweiterung Schülerzmittag/Mittagstisch	TG	25.11.2014	450'000.00	362'576.00	2'046.30	364'622.30	0.00	
3411.5040.10	Sporting Park / Erweiterungsprojekt	TG	12.11.2013	262'000.00	256'309.65	0.00	256'309.65	0.00	
3411.5040.95	Sporting Park / Verschiedene Investitionen (Hockeybanden)	TG	26.11.2019	277'000.00	0.00	230'504.50	230'504.50	0.00	05.10.2020
3411.5040.95	Sporting Park / Verschiedene Investitionen (Fassadenlichtbänder)	TG	26.11.2019	127'500.00	0.00	125'996.62	125'996.62	0.00	
5340.5040.30	Wohnen im Alter	TG	13.05.2014	395'000.00	327'043.40	0.00	327'043.40	0.00	
6150.3141.00	Rigidalstrasse / Sanierung Spisboden bis Bränd	TG	07.05.2019	165'000.00	141'982.85	0.00	141'982.85	0.00	
6150.3141.00	Klosterstrasse / Sanierung Bereich Titlisstrasse bis Stohrkreuzung	TG GR	08.11.2016 23.10.2017	300'000.00 50'000.00	336'251.70	0.00	336'251.70	33'000.00	21.09.2020
6150.5010.00	Wasserfallstrasse / Sanierung und Verbreiterung	TG	26.05.2009	2'303'000.00	1'535'213.55	0.00	1'535'213.55	0.00	
6150.5010.01	Wasserfallstrasse / Ersatz Dürrbachbrücke	TG TG	07.05.2019 26.11.2019	990'000.00 248'000.00	87'086.97	843'581.45	930'668.42	0.00	

Einwohnergemeinde Engelberg

Übersicht Objektkredite per 31. Dezember 2020

Konto	Objekt	GR TG UA	Beschluss	Bewilligter Kredit	Aufwand bis 2019	Aufwand 2020	Total Aufwand	Kumulierte Einnahmen	Datum Abrechnung
6150.5010.02	Schanzenareal / Erschliessung Fussgängersteg	TG	25.08.2020	190'000.00	0.00	169'022.50	169'022.50	0.00	
6150.5010.21	Schwandstrasse / Ausbau Talmuseum bis Waldegg	TG	13.11.2012	1'030'000.00	1'048'271.40	0.00	1'048'271.40	0.00	
6150.5010.22	Schwandstrasse / Ausbau Talmuseum bis Waldegg	TG TG	08.11.2016 28.11.2017	600'000.00 70'000.00	43'433.55	0.00	43'433.55	0.00	
6150.5010.26	Schwandstrasse / Sanierung Chilchweg bis Schwand	TG	28.11.2017	1'860'000.00	1'510'133.39	42'522.50	1'552'655.89	0.00	
6150.5010.27	Schwandstrasse / Sanierung Vorhag Ende Betonplatten bis Schuemettlenbach	TG	26.11.2019	243'000.00	0.00	150'699.35	150'699.35	0.00	
6150.5010.31	Acherrainstrasse / Sanierung	TG	26.11.2019	396'000.00	0.00	300'260.95	300'260.95	0.00	
6150.5010.32	Rigidalstrasse / Sanierung Abschnitt Schwand bis Spisboden	TG	26.11.2019	371'000.00	0.00	319'786.65	319'786.65	0.00	
6150.5010.70	Parkplatz Pfistermatte / Buswendeplatz	TG	25.08.2020	179'000.00	0.00	1'652.55	1'652.55	0.00	
6150.5010.80	Verbindungsweg obere Flühmatt bis Ried Obhag / Erstellung	TG	17.05.2011	220'000.00	248'066.60	0.00	248'066.60	0.00	
6150.5010.85	Tittlisstrasse / Sanierung	TG	08.05.2018	270'000.00	168'354.42	0.00	168'354.42	92'000.00	10.08.2020
6150.5010.90	Fussgängerleitsystem	TG	27.11.2018	120'000.00	9'182.75	117'596.50	126'779.25	0.00	
6150.5060.00	Werkhof Wyden / Fahrzeuge (Kehrmaschine)	TG	26.11.2019	178'000.00	0.00	163'042.65	163'042.65	0.00	
6150.5060.00	Werkhof Wyden / Fahrzeuge (Mobile Schneerzeuger)	TG	07.05.2019	202'153.60	104'713.60	0.00	104'713.60	0.00	
6150.3161.00	Mieten (Mobile Schneerzeuger)				101'358.00	0.00	101'358.00	0.00	
							206'071.60		

Einwohnergemeinde Engelberg

Übersicht Objektkredite per 31. Dezember 2020

Konto	Objekt	GR TG UA	Beschluss	Bewilligter Kredit	Aufwand bis 2019	Aufwand 2020	Total Aufwand	Kumulierte Einnahmen	Datum Abrechnung
7100.5030.50	Wasserversorgung Turren / Sanierung	TG	12.11.2013	550'000.00	437'022.75	0.00	437'022.75	0.00	
7200.3143.00	Bahnhofstrasse / Trennsystem Dorfstrasse bis Alte Gasse	TG	07.05.2019	140'000.00	140'000.00	0.00	140'000.00	0.00	
7200.5030.00	Kläranlage/ARA / Sanierung	TG	21.11.2006	295'000.00					
		TG	20.11.2007	3'110'000.00					
		TG	17.11.2009	5'600'000.00	9'340'458.37	0.00	9'340'458.37	0.00	
7200.5030.10	Kanalisationsleitung Rohr / Erstellung	TG	17.05.2011	424'000.00	719'250.90	0.00	719'250.90	0.00	
7300.5040.40	Entsorgungshof / Anbau Ost, Überdachung	TG	09.05.2017	121'000.00	0.00	0.00	0.00	0.00	
750.5010.03	Sanierung Bärenbach	TG	03.06.2008	500'000.00	353'445.50	0.00	353'445.50	0.00	
7410.5020.00	Hochwasserschutzprojekt Engelberg	TG	22.05.2007	32'000'000.00					
		TG	15.11.2011	6'250'000.00	30'634'459.40	5'081'674.98	35'716'134.38	27'311'248.95	
7420.5030.70	Lawinenverbauung Sittenwald	TG	10.05.2016	297'000.00	211'321.05	0.00	211'321.05	223'300.00	
		TG	25.08.2020	360'000.00	0.00	103'927.80	103'927.80	88'338.65	
7710.5000.00	Friedhofanlage / Sanierung	TG	13.05.2014	150'000.00					
		TG	12.05.2015	1'950'000.00					
		TG	09.05.2017	190'000.00	2'260'876.35	0.00	2'260'876.35	0.00	

Anlagenpiegel

Abschreibungsbuch: FIBU NEU

Engelberg - Einwohnergemeinde

29.03.2021 16:52

Seite 1

ILZ\EB_TSCHANNEN

Anlage: Vermögensart: Finanzvermögen, Anlagendatumsfilter: 01.01.20..31.12.20

Inkl. Subventionen

Nr.	Beschreibung	Anschaff.- kosten 31.12.19	Zugang in Periode	Verkauf in Periode	Anschaff.- kosten 31.12.20	L/D	J/%	Abschr. 31.12.19	Abschr. in Periode	Verk. Abschr. in Periode	Abschr. 31.12.20	Buchwert 31.12.19	Buchwert 31.12.20
ANL0101	Alprechte Gerschnialp, Obhag, Stoffelberg, Wand	2'492.00	0.00	0.00	2'492.00	L	0 J	0.00	0.00	0.00	0.00	2'492.00	2'492.00
ANL0102	Eien (Parz. 2510)	58'680.00	0.00	0.00	58'680.00	L	0 J	0.00	0.00	0.00	0.00	58'680.00	58'680.00
ANL0103	Tellenstein (Parz. 1307, 1585, 1689, 1690)	461'958.00	0.00	0.00	461'958.00	L	0 J	0.00	0.00	0.00	0.00	461'958.00	461'958.00
ANL0104	Unteres Eggli (Parz. 591)	7'000'000.00	0.00	0.00	7'000'000.00	L	0 J	0.00	0.00	0.00	0.00	7'000'000.00	7'000'000.00
ANL0105	Wyden (Parz. 2381)	149'968.00	0.00	0.00	149'968.00	L	0 J	0.00	0.00	0.00	0.00	149'968.00	149'968.00
ANL0106	Altes Wydenhaus (Parz. 386)	0.00	312'500.00	0.00	312'500.00	L	0 J	0.00	0.00	0.00	0.00	0.00	312'500.00
ANL0107	Mehrfamilienhaus Waisenmattli (588)	1'679'865.40	200'134.60	0.00	1'880'000.00	L	0 J	0.00	0.00	0.00	0.00	1'679'865.40	1'880'000.00
ANL0109	Heizölbestand	50'103.55	-14'924.92	0.00	35'178.63	D	0 %	0.00	0.00	0.00	0.00	50'103.55	35'178.63
ANL0110	Landparzelle Nr. 999 (Gemeinde Wolfenschiessen)	0.00	0.00	0.00	0.00	L	0 J	0.00	0.00	0.00	0.00	0.00	0.00
Gesamt		9'403'066.95	497'709.68	0.00	9'900'776.63			0.00	0.00	0.00	0.00	9'403'066.95	9'900'776.63

Anlagenpiegel

Abschreibungsbuch: FIBU NEU
Engelberg - Einwohnergemeinde

29.03.2021 16:55
Seite 1
ILZIEB_TSCHANNEN

Anlage: Vermögensart: Verwaltungsvermögen, Anlagendatumsfilter: 01.01.20..31.12.20

Inkl. Subventionen

Nr.	Beschreibung	Anschaff.- kosten 31.12.19	Zugang in Periode	Verkauf in Periode	Anschaff.- kosten 31.12.20	L/D	J/%	Abschr. 31.12.19	Abschr. in Periode	Verk. Abschr. in Periode	Abschr. 31.12.20	Buchwert 31.12.19	Buchwert 31.12.20
ANL0003	Sportanlage Wyden	1'509'700.00	0.00	0.00	1'509'700.00	D	7 %	-1'509'699.00	0.00	0.00	-1'509'699.00	1.00	1.00
ANL0004	Friedhofanlage	2'378'849.90	0.00	0.00	2'378'849.90	D	7 %	-2'378'848.90	0.00	0.00	-2'378'848.90	1.00	1.00
ANL0005	Birrenweg	1.00	0.00	0.00	1.00	D	7 %	0.00	0.00	0.00	0.00	1.00	1.00
ANL0006	Dorfstrasse	17'009.70	0.00	0.00	17'009.70	D	7 %	-17'008.70	0.00	0.00	-17'008.70	1.00	1.00
ANL0007	Engelbergerstrasse (Anteil)	77'177.00	0.00	0.00	77'177.00	D	7 %	0.00	-5'500.00	0.00	-5'500.00	77'177.00	71'677.00
ANL0008	Schwandstrasse	2'223'213.29	193'221.85	0.00	2'416'435.14	D	7 %	-789'526.00	-100'400.00	0.00	-889'926.00	1'433'687.29	1'526'509.14
ANL0009	Wydenstrasse	1.00	0.00	0.00	1.00	D	7 %	0.00	0.00	0.00	0.00	1.00	1.00
ANL0010	Parkplatz Pfistermatte	9'412.85	1'652.55	0.00	11'065.40	D	7 %	-9'411.85	0.00	0.00	-9'411.85	1.00	1'653.55
ANL0011	Parkleitsystem	1.00	0.00	0.00	1.00	D	7 %	0.00	0.00	0.00	0.00	1.00	1.00
ANL0012	Wanderwege	8'084.25	0.00	0.00	8'084.25	D	7 %	-8'083.25	0.00	0.00	-8'083.25	1.00	1.00
ANL0013	Hochwasserschutz Engelberg	6'745'424.27	340'092.38	0.00	7'085'516.65	D	7 %	-1'617'400.00	-358'900.00	0.00	-1'976'300.00	5'128'024.27	5'109'216.65
ANL0014	Hochwasserschutz Fangtobel	355'082.80	0.00	0.00	355'082.80	D	7 %	-138'600.00	-15'200.00	0.00	-153'800.00	216'482.80	201'282.80
ANL0015	Bärenbach	224'145.50	0.00	0.00	224'145.50	D	7 %	-87'400.00	-9'600.00	0.00	-97'000.00	136'745.50	127'145.50
ANL0016	Bachumleitung Fellenrüti	115'600.00	0.00	0.00	115'600.00	D	7 %	-45'200.00	-5'000.00	0.00	-50'200.00	70'400.00	65'400.00
ANL0017	Kläranlage/ARA	4'879'431.02	-185'779.75	0.00	4'693'651.27	D	15 %	-2'978'200.00	-285'200.00	0.00	-3'263'400.00	1'901'231.02	1'430'251.27
ANL0018	Kanalisationsnetz	636'033.10	0.00	0.00	636'033.10	D	15 %	-353'400.00	-42'400.00	0.00	-395'800.00	282'633.10	240'233.10
ANL0019	Abfallsammelstelle Grafenort	1.00	0.00	0.00	1.00	D	10 %	0.00	0.00	0.00	0.00	1.00	1.00
ANL0020	Entsorgungshof Wyden	552'015.35	0.00	0.00	552'015.35	D	10 %	-226'100.00	-32'600.00	0.00	-258'700.00	325'915.35	293'315.35
ANL0021	Erlenhaus	74'358.90	0.00	0.00	74'358.90	D	8 %	-74'357.90	0.00	0.00	-74'357.90	1.00	1.00
ANL0022	Gemeindehaus	1'054'566.90	0.00	0.00	1'054'566.90	D	8 %	-793'999.00	-20'900.00	0.00	-814'899.00	260'567.90	239'667.90
ANL0023	Mehrzweckgebäude Wyden	1'165'547.91	0.00	0.00	1'165'547.91	D	8 %	-681'299.25	-38'800.00	0.00	-720'099.25	484'248.66	445'448.66
ANL0024	Schulhäuser	11'411'434.40	-1'546.65	0.00	11'409'887.75	D	8 %	-8'718'900.00	-215'400.00	0.00	-8'934'300.00	2'692'534.40	2'475'587.75
ANL0025	Schwimmbad Sonnenberg	510'365.08	135'763.05	0.00	646'128.13	D	8 %	-210'235.52	-24'100.00	0.00	-234'335.52	300'129.56	411'792.61
ANL0026	Sporting Park	2'990'172.95	613'096.07	0.00	3'603'269.02	D	8 %	-2'311'339.03	-54'400.00	0.00	-2'365'739.03	678'833.92	1'237'529.99

Anlagenpiegel

Abschreibungsbuch: FIBU NEU
Engelberg - Einwohnergemeinde

29.03.2021 16:55

Seite 2

ILZ\EB_TSCHANNEN

Anlage: Vermögensart: Verwaltungsvermögen, Anlagendatumsfilter: 01.01.20..31.12.20

Inkl. Subventionen

Nr.	Beschreibung	Anschaff.- kosten 31.12.19	Zugang in Periode	Verkauf in Periode	Anschaff.- kosten 31.12.20	L/D	J/%	Abschr. 31.12.19	Abschr. in Periode	Verk. Abschr. in Periode	Abschr. 31.12.20	Buchwert 31.12.19	Buchwert 31.12.20
ANL0027	Zivilschutzanlage Wyden	58'300.00	0.00	0.00	58'300.00	D	8 %	-58'299.00	0.00	0.00	-58'299.00	1.00	1.00
ANL0028	Fahrzeuge Werkhof Wyden	821'366.65	163'042.65	0.00	984'409.30	D	35 %	-716'652.05	-36'700.00	0.00	-753'352.05	104'714.60	231'057.25
ANL0029	EDV und übrige Informatik	125'112.20	0.00	0.00	125'112.20	D	50 %	-125'111.20	0.00	0.00	-125'111.20	1.00	1.00
ANL0030	zb Zentralbhn AG	497'456.60	24'181.50	0.00	521'638.10	D	25 %	-471'021.35	-6'600.00	0.00	-477'621.35	26'435.25	44'016.75
ANL0032	Pfarrheim Sonnenhof	102'800.00	0.00	0.00	102'800.00	D	25 %	-52'300.00	-12'700.00	0.00	-65'000.00	50'500.00	37'800.00
ANL0035	Fahrzeuge Feuerwehr	167'091.95	145'254.70	0.00	312'346.65	D	35 %	-1'010.60	-58'200.00	0.00	-59'210.60	166'081.35	253'136.05
ANL0036	Geräte Entsorgungshof	59'679.80	0.00	0.00	59'679.80	D	35 %	-59'678.80	0.00	0.00	-59'678.80	1.00	1.00
ANL0038	Alterswohnungen	327'043.40	0.00	0.00	327'043.40	D	8 %	-327'042.40	0.00	0.00	-327'042.40	1.00	1.00
ANL0039	Wasserversorgung Turren / Sanierung	422'307.75	0.00	0.00	422'307.75	D	7 %	-422'306.75	0.00	0.00	-422'306.75	1.00	1.00
ANL0040	Wasserfallstrasse	1'576'370.07	843'581.45	0.00	2'419'951.52	D	7 %	-424'168.55	-80'700.00	0.00	-504'868.55	1'152'201.52	1'915'082.97
ANL0041	Wald im Bockti	0.00	0.00	0.00	0.00	D	0 %	0.00	0.00	0.00	0.00	0.00	0.00
ANL0042	Wald im Durren	0.00	0.00	0.00	0.00	D	0 %	0.00	0.00	0.00	0.00	0.00	0.00
ANL0043	Wald im Holzmattli (Parz. 683)	0.00	0.00	0.00	0.00	D	0 %	0.00	0.00	0.00	0.00	0.00	0.00
ANL0044	Wald im Loch	0.00	0.00	0.00	0.00	D	0 %	0.00	0.00	0.00	0.00	0.00	0.00
ANL0045	Wald im Pfaffen (Horbisgebiet)	0.00	0.00	0.00	0.00	D	0 %	0.00	0.00	0.00	0.00	0.00	0.00
ANL0046	Wald im Schlössli	0.00	0.00	0.00	0.00	D	0 %	0.00	0.00	0.00	0.00	0.00	0.00
ANL0047	Wald in der Turrenweid	0.00	0.00	0.00	0.00	D	0 %	0.00	0.00	0.00	0.00	0.00	0.00
ANL0048	Titlisstrasse	76'354.42	0.00	0.00	76'354.42	D	7 %	-5'300.00	-5'000.00	0.00	-10'300.00	71'054.42	66'054.42
ANL0049	Schweizerhausstrasse	0.00	0.00	0.00	0.00	D	7 %	0.00	0.00	0.00	0.00	0.00	0.00
ANL0050	Rohrstrasse	0.00	0.00	0.00	0.00	D	7 %	0.00	0.00	0.00	0.00	0.00	0.00
ANL0051	Parkplatz Mühle	0.00	0.00	0.00	0.00	D	7 %	0.00	0.00	0.00	0.00	0.00	0.00
ANL0052	Klosterstrasse	0.00	0.00	0.00	0.00	D	7 %	0.00	0.00	0.00	0.00	0.00	0.00
ANL0053	Alpenstrasse	0.00	0.00	0.00	0.00	D	7 %	0.00	0.00	0.00	0.00	0.00	0.00
ANL0054	Acherrainstrasse	0.00	300'260.95	0.00	300'260.95	D	7 %	0.00	0.00	0.00	0.00	0.00	300'260.95

Anlagenpiegel

Abschreibungsbuch: FIBU NEU
Engelberg - Einwohnergemeinde

29.03.2021 16:55
Seite 3
ILZIEB_TSCHANNEN

Anlage: Vermögensart: Verwaltungsvermögen, Anlagendatumsfilter: 01.01.20..31.12.20

Inkl. Subventionen

Nr.	Beschreibung	Anschaff.- kosten 31.12.19	Zugang in Periode	Verkauf in Periode	Anschaff.- kosten 31.12.20	L/D	J/%	Abschr. 31.12.19	Abschr. in Periode	Verk. Abschr. in Periode	Abschr. 31.12.20	Buchwert 31.12.19	Buchwert 31.12.20
ANL0055	Zivilschutzanlage Schwand	0.00	0.00	0.00	0.00	D	8 %	0.00	0.00	0.00	0.00	0.00	0.00
ANL0056	Zivilschutzanlage Grafenort	0.00	0.00	0.00	0.00	D	8 %	0.00	0.00	0.00	0.00	0.00	0.00
ANL0057	Zivilschutzanlage Alpenstrasse 2	0.00	0.00	0.00	0.00	D	8 %	0.00	0.00	0.00	0.00	0.00	0.00
ANL0058	Zivilschutzanlage Alpenstrasse 4	0.00	0.00	0.00	0.00	D	8 %	0.00	0.00	0.00	0.00	0.00	0.00
ANL0059	Dürnbach	0.00	0.00	0.00	0.00	D	7 %	0.00	0.00	0.00	0.00	0.00	0.00
ANL0060	Engelbergeraas	0.00	0.00	0.00	0.00	D	7 %	0.00	0.00	0.00	0.00	0.00	0.00
ANL0061	Erlenbach	1.00	0.00	0.00	1.00	D	7 %	0.00	0.00	0.00	0.00	1.00	1.00
ANL0062	Schwarzigraben	18'911.20	1'370.05	0.00	20'281.25	D	7 %	-7'357.15	-11'553.05	0.00	-18'910.20	11'554.05	1'371.05
ANL0063	Acherboden	0.00	0.00	0.00	0.00	D	0 %	0.00	0.00	0.00	0.00	0.00	0.00
ANL0064	Aegertli	0.00	0.00	0.00	0.00	D	0 %	0.00	0.00	0.00	0.00	0.00	0.00
ANL0065	Eyeplatz	0.00	0.00	0.00	0.00	D	0 %	0.00	0.00	0.00	0.00	0.00	0.00
ANL0066	Grundli	0.00	0.00	0.00	0.00	D	0 %	0.00	0.00	0.00	0.00	0.00	0.00
ANL0067	Hinter Talmuseum	0.00	0.00	0.00	0.00	D	0 %	0.00	0.00	0.00	0.00	0.00	0.00
ANL0068	Horbis	0.00	0.00	0.00	0.00	D	0 %	0.00	0.00	0.00	0.00	0.00	0.00
ANL0069	Schyterbüel	0.00	0.00	0.00	0.00	D	0 %	0.00	0.00	0.00	0.00	0.00	0.00
ANL0070	Vorläubli	0.00	0.00	0.00	0.00	D	0 %	0.00	0.00	0.00	0.00	0.00	0.00
ANL0071	Militärbaracke Grotzenwäldli	1.00	0.00	0.00	1.00	D	8 %	0.00	0.00	0.00	0.00	1.00	1.00
ANL0072	Werkhof Wyden	168'703.65	0.00	0.00	168'703.65	D	8 %	-22'085.15	-11'800.00	0.00	-33'885.15	146'618.50	134'818.50
ANL0073	Werkhof Wyden (alter Stall)	0.00	0.00	0.00	0.00	D	8 %	0.00	0.00	0.00	0.00	0.00	0.00
ANL0074	Stiftung Erlen Engelberg	6'000'000.00	1'300'000.00	0.00	7'300'000.00	D	10 %	-3'838'000.00	-216'200.00	0.00	-4'054'200.00	2'162'000.00	3'245'800.00
ANL0075	Alte Gasse	1.00	0.00	0.00	1.00	D	7 %	0.00	0.00	0.00	0.00	1.00	1.00
ANL0076	Bahnhofstrasse	1.00	95'000.00	0.00	95'001.00	D	7 %	0.00	0.00	0.00	0.00	1.00	95'001.00
ANL0077	Berglistrasse	1.00	0.00	0.00	1.00	D	7 %	0.00	0.00	0.00	0.00	1.00	1.00
ANL0078	Hinterdorfstrasse	1.00	0.00	0.00	1.00	D	7 %	0.00	0.00	0.00	0.00	1.00	1.00
ANL0079	Horbisstrasse	1.00	0.00	0.00	1.00	D	7 %	0.00	0.00	0.00	0.00	1.00	1.00

Anlagenpiegel

Abschreibungsbuch: FIBU NEU
Engelberg - Einwohnergemeinde

29.03.2021 16:55
Seite 4
ILZIEB_TSCHANNEN

Anlage: Vermögensart: Verwaltungsvermögen, Anlagendatumsfilter: 01.01.20..31.12.20

Inkl. Subventionen

Nr.	Beschreibung	Anschaff.- kosten 31.12.19	Zugang in Periode	Verkauf in Periode	Anschaff.- kosten 31.12.20	L/D	J/%	Abschr. 31.12.19	Abschr. in Periode	Verk. Abschr. in Periode	Abschr. 31.12.20	Buchwert 31.12.19	Buchwert 31.12.20
ANL0080	Kantonsstrasse Grafenort (Anteil)	1.00	0.00	0.00	1.00	D	7 %	0.00	0.00	0.00	0.00	1.00	1.00
ANL0081	Oberbergstrasse	1.00	0.00	0.00	1.00	D	7 %	0.00	0.00	0.00	0.00	1.00	1.00
ANL0082	Schulhausstrasse	1.00	0.00	0.00	1.00	D	7 %	0.00	0.00	0.00	0.00	1.00	1.00
ANL0083	Studentenweg	1.00	0.00	0.00	1.00	D	7 %	0.00	0.00	0.00	0.00	1.00	1.00
ANL0084	Generelle Entwässerungsplanun g (GEP)	1.00	0.00	0.00	1.00	D	15 %	0.00	0.00	0.00	0.00	1.00	1.00
ANL0085	Lawinerverbauung Rigidal	1.00	0.00	0.00	1.00	D	7 %	0.00	0.00	0.00	0.00	1.00	1.00
ANL0086	Übrige Grundstücke	1.00	0.00	0.00	1.00	D	0 %	0.00	0.00	0.00	0.00	1.00	1.00
ANL0087	Wasserversorgung Genterligraben	0.00	0.00	0.00	0.00	D	7 %	0.00	0.00	0.00	0.00	0.00	0.00
ANL0088	Wasserversorgung Gmeinegg	0.00	0.00	0.00	0.00	D	7 %	0.00	0.00	0.00	0.00	0.00	0.00
ANL0089	Wasserversorgung Wintermais	0.00	0.00	0.00	0.00	D	7 %	0.00	0.00	0.00	0.00	0.00	0.00
ANL0090	Allgemeine Einrichtungen	1.00	0.00	0.00	1.00	D	35 %	0.00	0.00	0.00	0.00	1.00	1.00
ANL0091	Grundbuchvermarkun gen und Vermessungen	1.00	0.00	0.00	1.00	D	50 %	0.00	0.00	0.00	0.00	1.00	1.00
ANL0092	Sammlungen und Gemälde	1.00	0.00	0.00	1.00	D	35 %	0.00	0.00	0.00	0.00	1.00	1.00
ANL0094	Engelberg-Titlis Veranstaltungs GmbH	107'000.00	0.00	0.00	107'000.00	D	0 %	0.00	0.00	0.00	0.00	107'000.00	107'000.00
ANL0095	Elektrizitätswerk Obwalden	500'000.00	0.00	0.00	500'000.00	L	0 J	0.00	0.00	0.00	0.00	500'000.00	500'000.00
ANL0096	zb Zentralbahn AG	794'500.00	0.00	0.00	794'500.00	L	0 J	0.00	0.00	0.00	0.00	794'500.00	794'500.00
ANL0097	Erlenhaus	200'000.00	0.00	0.00	200'000.00	L	0 J	0.00	0.00	0.00	0.00	200'000.00	200'000.00
ANL0098	Kloster Engelberg (NRP)	160'000.00	-10'000.00	0.00	150'000.00	L	0 J	0.00	0.00	0.00	0.00	160'000.00	150'000.00
ANL0099	Kursaal Engelberg AG	3'748'000.00	-204'000.00	0.00	3'544'000.00	L	0 J	0.00	0.00	0.00	0.00	3'748'000.00	3'544'000.00
ANL0108	Lawinerverbauung Sittenwald	-11'978.95	15'589.15	0.00	3'610.20	D	7 %	11'979.95	0.00	0.00	11'979.95	1.00	15'590.15

Anlagenpiegel

Abschreibungsbuch: FIBU NEU
Engelberg - Einwohnergemeinde

29.03.2021 16:55
Seite 5
ILZIEB_TSCHANNEN

Anlage: Vermögensart: Verwaltungsvermögen, Anlagendatumsfilter: 01.01.20..31.12.20

Inkl. Subventionen

Nr.	Beschreibung	Anschaff.- kosten 31.12.19	Zugang in Periode	Verkauf in Periode	Anschaff.- kosten 31.12.20	L/D	J/%	Abschr. 31.12.19	Abschr. in Periode	Verk. Abschr. in Periode	Abschr. 31.12.20	Buchwert 31.12.19	Buchwert 31.12.20
ANL0111	Fussgängerleitsystem	9'182.75	117'596.50	0.00	126'779.25	D	7 %	-949.00	-8'232.75	0.00	-9'181.75	8'233.75	117'597.50
ANL0113	Beschneigungsanlage Langlaufloipe und Schanzenareal	36'109.55	0.00	0.00	36'109.55	D	35 %	-27'313.15	-8'795.40	0.00	-36'108.55	8'796.40	1.00
ANL0114	Rotigraben	9'416.15	8'232.00	0.00	17'648.15	D	7 %	-7'348.40	-2'066.75	0.00	-9'415.15	2'067.75	8'233.00
ANL0116	Dürrbach Oberbergstrasse, Einstaumauern	0.00	13'920.05	0.00	13'920.05	D	7 %	0.00	0.00	0.00	0.00	0.00	13'920.05
ANL0118	Rigialstrasse, Sanierung Abschnitt Schwand-Spisboden, Beläge und Ränder	0.00	319'786.65	0.00	319'786.65	D	7 %	0.00	0.00	0.00	0.00	0.00	319'786.65
ANL0119	Schanzenareal, Erschliessung Fussgängersteg	0.00	169'022.50	0.00	169'022.50	D	7 %	0.00	0.00	0.00	0.00	0.00	169'022.50
ANL0123	Sporting Park, Darlehen	0.00	200'000.00	0.00	200'000.00	L	0 J	0.00	0.00	0.00	0.00	0.00	200'000.00
Gesamt		52'911'373.36	4'599'337.65	0.00	57'510'711.01			-29'502'972.00	-1'666'947.95	0.00	-31'169'919.95	23'408'401.36	26'340'791.06

Einwohnergemeinde Engelberg

Kennzahlen zur Beurteilung der Finanzhaushaltentwicklung (Art. 35 FHG)

Kennzahlen per 31.12.	Rechnung 2020	Rechnung 2019	Rechnung 2018	Rechnung 2017
1. Nettoverschuldungsquotient	-22.55%	-27.84%	-29.73%	-21.84%
2. Selbstfinanzierungsgrad	98.66%	92.62%	143.12%	121.74%
3. Zinsbelastungsanteil	0.24%	0.45%	0.39%	0.70%
4. Nettoschulden in Franken je Einwohner	CHF -1'440.76	CHF -1'415.55	CHF -1'483.53	CHF -1'119.28
5. Selbstfinanzierungsanteil	14.13%	13.16%	18.51%	23.94%
6. Kapitaldienstanteil	6.17%	6.05%	7.52%	6.80%
7. Bruttoverschuldungsanteil	55.67%	57.18%	63.09%	68.58%
8. Investitionsanteil	27.50%	21.09%	24.57%	31.33%

Finanzkontrolle Obwalden
Einwohnergemeinde Engelberg
Rechnung 2020

 Kennzahlenberechnung
 gemäss FHG bzw. HRM2
 (Änderungen FDK 25.1.13 berücksichtigt)

Grunddaten	Konto	Berichtsjahr	Vorjahr
Erfolgsrechnung			
Aufwand	3	Ft. 34'410'144.35	29'041'967.07
Ertrag	4	Ft. 35'460'673.40	29'680'654.03
Personalaufwand	30	Ft. 9'617'071.11	9'856'992.49
Sach- und übriger Betriebsaufwand	31	Ft. 5'749'506.12	5'416'500.21
Abschreibungen Verwaltungsvermögen	33	Ft. 1'431'447.95	1'462'727.25
Finanzaufwand	34	Ft. 2'802'079.52	946'213.02
Einlagen in Fonds und Spezialfinanzierungen	35	Ft. 2'055'981.57	1'402'230.25
Transferaufwand	36	Ft. 1'192'074.35	8'532'045.00
Fiskalertrag	40	Ft. 26'844'702.32	21'982'253.65
Regalien und Konzessionen	41	Ft. 1'002'754.80	1'017'003.85
Entgelte	42	Ft. 3'002'153.17	2'685'832.66
Verschiedene Erträge	43	Ft. 36'016.65	20'176.55
Finanzertrag	44	Ft. 1'842'094.20	1'365'166.80
Entnahmen aus Fonds und Spezialfinanzierungen	45	Ft. 24'141'147	7'361'988.77
Transferertrag	46	Ft. 1'953'226.24	1'348'762.90
Ausserordentlicher Ertrag	48	Ft. 0.00	0.00
Zinsaufwand	340	Ft. 183'863.10	216'712.90
Wertberichtigungen Anlagen Finanzvermögen	344	Ft. 2'551'194.50	651'598.00
Wertberichtigungen Darlehen Verwaltungsvermögen	364	Ft. 4'04'000.00	1'35'000.00
Wertberichtigungen Beteiligungen Verwaltungsvermögen	365	Ft. 0.00	0.00
Abschreibungen Investitionsbeiträge	366	Ft. 2'35'500.00	34'900.00
Ausserordentlicher Personalaufwand	380	Ft. 0.00	0.00
Ausserordentlicher Sach- und Betriebsaufwand	381	Ft. 0.00	0.00
Zusätzliche Abschreibungen	383	Ft. 0.00	500'000.00
Ausserordentlicher Transferaufwand	386	Ft. 2'95'000.00	0.00
Zusätzliche Abschreibungen Darlehen/Bet	387	Ft. 0.00	0.00
Einlagen in das Eigenkapital	389	Ft. 0.00	400'000.00
Zinsertrag	440	Ft. 98'721.90	86'712.95
Auflösung passivierte Investitionsbeiträge	466	Ft. 0.00	0.00
Zusätzliche Auflösung passivierter Investitionsbeiträge	487	Ft. 0.00	0.00
Entnahmen aus dem Eigenkapital	489	Ft. 0.00	0.00
Wertberichtigungen auf Forderungen (Debitore)	3180	Ft. 2'06'013.15	84'549.50
Ausserordentlicher Finanzaufwand (geldflusswirksam)	3840	Ft. 0.00	0.00
Entnahmen aus Aufwertungsreserve	4895	Ft. 0.00	0.00
Aufwertungen Verwaltungsvermögen	4490	Ft. 0.00	0.00
Bilanz			
Finanzvermögen	10	Ft. 26'922'989.26	23'436'737.34
Fremdkapital	20	Ft. 20'868'899.32	17'317'331.40
Laufende Verbindlichkeiten	200	Ft. 6'440'287.82	3'670'023.10
Kurzfristige Finanzverbindlichkeiten	201	Ft. 0.00	0.00
Langfristige Finanzverbindlichkeiten	206	Ft. 13'000'000.00	13'000'000.00
Derivative Finanzinstrumente	2016	Ft. 0.00	0.00
Passivierte Investitionsbeiträge	2068	Ft. 0.00	0.00
Investitionsrechnung			
Sachanlagen	50	Ft. 8'510'843.15	4'345'532.58
Investitionen auf Rechnung Dritter	51	Ft. 0.00	0.00
Immaterielle Anlagen	52	Ft. 0.00	0.00
Darlehen	54	Ft. 4'00'000.00	0.00
Beteiligungen und Grundkapitalen	55	Ft. 0.00	0.00
Eigene Investitionsbeiträge	56	Ft. 1'324'181.50	2'026'435.25
Ausserordentliche Investitionen	58	Ft. 0.00	0.00
Nettoinvestitionen (Zahl kann negativ sein)		Ft. 5'003'337.65	4'143'100.28
Einwohner am 31.12.		4'202	4'323

 Gemeinde
 Rechnungsjahr
 Verantwortliche Person
 Telefon
 E-Mail
 Datum

Engelberg
2020
Andrea Tschannen
041 639 52 14
andrea.tschannen@gde-engelberg.ch
29.03.2021

Kommentar, falls die erfassten Zahlen nicht mit der Gemeinderrechnung übereinstimmen (Auf-/Abrechnungen):



Berechnung der Kennzahl

Konto

Kommentar

Nettoverschuldungsquotient	<u>Nettoschulden I x 100</u>		-22.55%
Nettoschulden I in Prozenten des Fiskalertrags	Fiskalertrag		
Nettoschulden I			
Fremdkapital	20	Fr. 20'868'899.32	
Passivierte Investitionsbeiträge	2068	- Fr. 0.00	
Finanzvermögen	10	- Fr. 26'922'989.26	
		<u>Fr. -6'054'089.94</u>	
Fiskalertrag			
Fiskalertrag	40	Fr. 26'844'702.32	

Richtwerte HRM2:
 unter 100%: gut
 100 bis 150%: genügend
 über 150%: schlecht

Berechnung der Kennzahl

Konto

Kommentar

Selbstfinanzierungsgrad	<u>Selbstfinanzierung x 100</u>		98.66%
Selbstfinanzierung in Prozenten der Nettoinvestitionen	Nettoinvestitionen		
Selbstfinanzierung			
Saldo der Erfolgsrechnung	4 - 3	Fr. 1'050'529.05	
Abschreibungen Verwaltungsvermögen	33 +	Fr. 1'431'447.95	
Einlagen in Fonds und Spezialfinanzierungen	35 +	Fr. 2'055'981.57	
Entnahmen aus Fonds und Spezialfinanzierungen	45 -	Fr. 241'411.47	
Wertberichtigungen Darlehen Verwaltungsvermögen	364 +	Fr. 404'000.00	
Wertberichtigungen Beteiligungen Verwaltungsvermögen	365 +	Fr. 0.00	
Abschreibungen Investitionsbeiträge	366 +	Fr. 235'500.00	
Auflösung passivierte Investitionsbeiträge	466 -	Fr. 0.00	
Zusätzliche Abschreibungen	383 +	Fr. 0.00	
Zusätzl. Abschreibungen Darl./Beteiligungen/Invest.beträge	387 +	Fr. 0.00	
Zusätzliche Auflösung passivierte Investitionsbeiträge	487 -	Fr. 0.00	
Einlagen in das Eigenkapital	389 +	Fr. 0.00	
Entnahmen aus dem Eigenkapital	489 -	Fr. 0.00	
Aufwertungen Verwaltungsvermögen	4490 -	Fr. 0.00	
		Fr. 4'936'047.10	
Nettoinvestitionen			
Nettoinvestitionen (Zahl kann negativ sein)		Fr. 5'003'337.65	

Richtwerte HRM2:

Mittelfristig sollte der Selbstfinanzierungsgrad im Durchschnitt gegen 100% sein, wobei auch der Stand der aktuellen Verschuldung eine Rolle spielt. Je nach Konjunkturlage sollte der Selbstfinanzierungsgrad betragen:

Hochkonjunktur: über 100%

Normalfall: 80 bis 100%

Abschwung: 50 bis 80%

Finanzhaushaltsgesetz Obwalden,**Artikel 34, Absatz 3:**

Der Selbstfinanzierungsgrad der Investitionsrechnung hat über die Zeitdauer von 5 Jahren beim Kanton bzw. 10 Jahren bei den Gemeinden mindestens 100% zu betragen.

Beim Kanton werden die dem Budget vorangegangenen zwei letzten

Rechnungsabschlüsse, das Budget des laufenden Jahres, das zu erstellende Budget sowie das dem zu erstellenden Budget folgende Finanzplanjahr gerechnet.

Bei den Gemeinden werden die letzten fünf Rechnungsabschlüsse, zwei Budgets sowie drei Finanzplanjahre gerechnet.

Berechnung der Kennzahl

Konto

Kommentar

Zinsbelastungsanteil	<u>Nettozinsaufwand x 100</u>		0.24%
Nettozinsaufwand in Prozenten des Laufenden Ertrags	<u>Laufender Ertrag</u>		
Nettozinsaufwand			
Zinsaufwand	340	Fr. 183'863.10	
Zinsertrag	440	- Fr. 98'721.90	
		<u>Fr. 85'141.20</u>	
Laufender Ertrag			
Fiskalertrag	40	Fr. 26'844'702.32	
Regalien und Konzessionen	41	+ Fr. 1'002'754.80	
Entgelte	42	+ Fr. 3'002'153.17	
Verschiedene Erträge	43	+ Fr. 36'016.65	
Finanzertrag	44	+ Fr. 1'842'094.20	
Entnahmen aus Fonds und Spezialfinanzierungen	45	+ Fr. 241'411.47	
Transferertrag	46	+ Fr. 1'953'226.24	
Ausserordentlicher Ertrag	48	+ Fr. 0.00	
Zusätzliche Auflösung passivierter Investitionsbeiträge	487	- Fr. 0.00	
Entnahmen aus dem Eigenkapital	489	- Fr. 0.00	
Entnahmen aus der Aufwertungsreserve	4895	+ Fr. 0.00	
		<u>Fr. 34'922'358.85</u>	

Richtwerte HRM2:

0 bis 4%: gut

4 bis 9%: genügend

9% und mehr: schlecht

Berechnung der Kennzahl

Konto

Kommentar

Berechnung der Kennzahl	Konto		Kommentar
Nettoschulden I in Franken je Einwohner	<u>Nettoschulden I</u>		-1'440.76
Nettoschulden I je Einwohner	Ständige Wohnbevölkerung		
Nettoschulden I			
Fremdkapital	20	Fr. 20'868'899.32	
Passivierte Investitionsbeiträge	2068	- Fr. 0.00	
Finanzvermögen	10	- Fr. 26'922'989.26	
		<u>Fr. -6'054'089.94</u>	
Einwohner am 31.12.			
Einwohner am 31.12.			4'202

Richtwerte HRM2:

unter 0 Fr.: Nettovermögen
 0 bis 1'000 Fr.: geringe Verschuldung
 1'001 bis 2'500 Fr.: mittlere Verschuldung
 2'501 bis 5'000 Fr.: hohe Verschuldung
 über Fr. 5'000: sehr hohe Verschuldung

Berechnung der Kennzahl

Konto

Kommentar

Selbstfinanzierungsanteil		Selbstfinanzierung x 100		14.13%
Selbstfinanzierung in Prozenten des Laufenden Ertrags		Laufender Ertrag		
Selbstfinanzierung				
Saldo der Erfolgsrechnung	4 - 3	Fr.	1'050'529.05	
Abschreibungen Verwaltungsvermögen	33 +	Fr.	1'431'447.95	
Einlagen in Fonds und Spezialfinanzierungen	35 +	Fr.	2'055'981.57	
Entnahmen aus Fonds und Spezialfinanzierungen	45 -	Fr.	241'411.47	
Wertberichtigungen Darlehen Verwaltungsvermögen	364 +	Fr.	404'000.00	
Wertberichtigungen Beteiligungen Verwaltungsvermögen	365 +	Fr.	0.00	
Abschreibungen Investitionsbeiträge	366 +	Fr.	235'500.00	
Auflösung passivierte Investitionsbeiträge	466 -	Fr.	0.00	
Zusätzliche Abschreibungen	383 +	Fr.	0.00	
Zusätzl. Abschreibungen Darl./Beteiligungen/Invest.beträge	387 +	Fr.	0.00	
Zusätzliche Auflösung passivierter Investitionsbeiträge	487 -	Fr.	0.00	
Einlagen in das Eigenkapital	389 +	Fr.	0.00	
Entnahmen aus dem Eigenkapital	489 -	Fr.	0.00	
Aufwertungen Verwaltungsvermögen	4490 -	Fr.	0.00	
		Fr.	<u>4'936'047.10</u>	
Laufender Ertrag				
Fiskalertrag	40	Fr.	26'844'702.32	
Regalien und Konzessionen	41 +	Fr.	1'002'754.80	
Entgelte	42 +	Fr.	3'002'153.17	
Verschiedene Erträge	43 +	Fr.	36'016.65	
Finanzertrag	44 +	Fr.	1'842'094.20	
Entnahmen aus Fonds und Spezialfinanzierungen	45 +	Fr.	241'411.47	
Transferertrag	46 +	Fr.	1'953'226.24	
Ausserordentlicher Ertrag	48 +	Fr.	0.00	
Zusätzliche Auflösung passivierter Investitionsbeiträge	487 -	Fr.	0.00	
Entnahmen aus dem Eigenkapital	489 -	Fr.	0.00	
Entnahmen aus Aufwertungsreserve	4895 +	Fr.	0.00	
		Fr.	<u>34'922'358.85</u>	

Richtwerte HRM2:

über 20%: gut

10 bis 20%: mittel

unter 10%: schlecht

Berechnung der Kennzahl

Konto

Kommentar

Kapitaldienstanteil	<u>Kapitaldienst x 100</u>		6.17%
Kapitaldienst in Prozenten des Laufenden Ertrags	<u>Laufender Ertrag</u>		
Kapitaldienst			
Zinsaufwand	340	Fr. 183'863.10	
Zinsertrag	440	- Fr. 98'721.90	
Abschreibungen Verwaltungsvermögen	33	+ Fr. 1'431'447.95	
Wertberichtigungen Darlehen Verwaltungsvermögen	364	+ Fr. 404'000.00	
Wertberichtigungen Beteiligungen Verwaltungsvermögen	365	+ Fr. 0.00	
Abschreibungen Investitionsbeiträge	366	+ Fr. 235'500.00	
Auflösung passivierte Investitionsbeiträge	466	- Fr. 0.00	
		<u>Fr. 2'156'089.15</u>	
Laufender Ertrag			
Fiskalertrag	40	Fr. 26'844'702.32	
Regalien und Konzessionen	41	+ Fr. 1'002'754.80	
Entgelte	42	+ Fr. 3'002'153.17	
Verschiedene Erträge	43	+ Fr. 36'016.65	
Finanzertrag	44	+ Fr. 1'842'094.20	
Entnahmen aus Fonds und Spezialfinanzierungen	45	+ Fr. 241'411.47	
Transferertrag	46	+ Fr. 1'953'226.24	
Ausserordentlicher Ertrag	48	+ Fr. 0.00	
Zusätzliche Auflösung passivierter Investitionsbeiträge	487	- Fr. 0.00	
Entnahmen aus dem Eigenkapital	489	- Fr. 0.00	
Entnahmen aus Aufwertungsreserve	4895	+ Fr. 0.00	
		<u>Fr. 34'922'358.85</u>	

Richtwerte HRM2:

unter 5%: geringe Belastung

5 bis 15%: tragbare Belastung

über 15%: hohe Belastung

Berechnung der Kennzahl

Konto

Kommentar

Bruttoverschuldungsanteil		<u>Bruttoschulden x 100</u>		55.67%
Bruttoschulden in Prozenten des Laufenden Ertrags		Laufender Ertrag		
Bruttoschulden				
Laufende Verbindlichkeiten	200		Fr. 6'440'287.82	
Kurzfristige Finanzverbindlichkeiten	201	+	Fr. 0.00	
Derivative Finanzinstrumente	2016	-	Fr. 0.00	
Langfristige Finanzverbindlichkeiten	206	+	Fr. 13'000'000.00	
Passivierte Investitionsbeiträge	2068	-	Fr. 0.00	
			<u>Fr. 19'440'287.82</u>	
Laufender Ertrag				
Fiskalertrag	40		Fr. 26'844'702.32	
Regalien und Konzessionen	41	+	Fr. 1'002'754.80	
Entgelte	42	+	Fr. 3'002'153.17	
Verschiedene Erträge	43	+	Fr. 36'016.65	
Finanzertrag	44	+	Fr. 1'842'094.20	
Entnahmen aus Fonds und Spezialfinanzierungen	45	+	Fr. 241'411.47	
Transferertrag	46	+	Fr. 1'953'226.24	
Ausserordentlicher Ertrag	48	+	Fr. 0.00	
Zusätzliche Auflösung passivierter Investitionsbeiträge	487	-	Fr. 0.00	
Entnahmen aus dem Eigenkapital	489	-	Fr. 0.00	
Entnahmen aus der Aufwertungsreserve	4895	+	Fr. 0.00	
			<u>Fr. 34'922'358.85</u>	

Richtwerte HRM2:

unter 50%: sehr gut

50 bis 100%: gut

100 bis 150%: mittel

150 bis 200%: schlecht

über 200%: kritisch

Berechnung der Kennzahl

Konto

Kommentar

Investitionsanteil	<u>Bruttoinvestitionen x 100</u>			27.50%
Bruttoinvestitionen in Prozenten der Gesamtausgaben	<u>Gesamtausgaben</u>			
Bruttoinvestitionen				
Sachanlagen	50	Fr.	8'510'843.15	
Investitionen auf Rechnung Dritter	51	+ Fr.	0.00	
Immaterielle Anlagen	52	+ Fr.	0.00	
Darlehen	54	+ Fr.	400'000.00	
Beteiligungen und Grundkapitalien	55	+ Fr.	0.00	
Eigene Investitionsbeiträge	56	+ Fr.	1'324'181.50	
Ausserordentliche Investitionen	58	+ Fr.	0.00	
			Fr. 10'235'024.65	
Gesamtausgaben				
Personalaufwand	30	Fr.	9'617'071.11	
Sach- und übriger Betriebsaufwand	31	+ Fr.	5'749'506.12	
Wertberichtigungen auf Forderungen	3180	- Fr.	206'013.15	
Finanzaufwand	34	+ Fr.	2'802'079.52	
Wertberichtigungen Anlagen Finanzvermögen	344	- Fr.	2'551'194.50	
Transferaufwand	36	+ Fr.	11'920'743.53	
Wertberichtigungen Darlehen Verwaltungsvermögen	364	- Fr.	404'000.00	
Wertberichtigungen Beteiligungen Verwaltungsvermögen	365	- Fr.	0.00	
Abschreibungen Investitionsbeiträge	366	- Fr.	235'500.00	
Ausserordentlicher Personalaufwand	380	+ Fr.	0.00	
Ausserordentlicher Sach- und Betriebsaufwand	381	+ Fr.	0.00	
Ausserordentlicher Finanzaufwand (geldflusswirksam)	3840	+ Fr.	0.00	
Ausserordentlicher Transferaufwand	386	+ Fr.	295'000.00	
Bruttoinvestitionen		+ Fr.	10'235'024.65	
			Fr. 37'222'717.28	

Richtwerte HRM2:

unter 10%: schwache Investitionstätigkeit

10 bis 20%: mittlere Investitionstätigkeit

20 bis 30%: starke Investitionstätigkeit

über 30%: sehr starke Investitionstätigkeit

Begründung der wesentlichen Abweichungen (ab CHF +/- 20'000.00) zwischen der Rechnung 2020 gegenüber dem Budget 2020.

+ bedeutet Mehraufwand oder Minderertrag.

- bedeutet Minderaufwand oder Mehrertrag.

Die Abweichungen auf Stufe Einzelkonto könnten einen falschen Eindruck erwecken, deshalb werden die entsprechenden Totale ebenfalls aufgeführt.

Funktionale Gliederung		Rechnung 2020		Budget 2020		Abweichung	Begründung Abweichung
		Aufwand	Ertrag	Aufwand	Ertrag	Betrag	
0	ALLGEMEINE VERWALTUNG	3'120'650.15	536'060.35	3'061'100.00	554'100.00	77'589.80	
0221	Gemeindekanzlei	457'586.65	24'076.80	435'700.00	21'000.00	18'809.85	
3010.00	Löhne des Verwaltungs- und Betriebspersonals	402'468.50		370'000.00		32'468.50	Mehraufwand infolge Mutterschafts- und Krankheitsfälle. Allfällige Taggelder und die Einnahmen Mutterschaftsentschädigungen werden über das Konto 0221.3010.09 verbucht.
0290	Gemeindehaus	398'920.66	298'806.12	363'000.00	311'300.00	48'414.54	
3144.00	Unterhalt Hochbauten, Gebäude	86'571.33		63'200.00		23'371.33	Mehraufwand infolge unvorhergesehene Reparaturen und Instandstellungen.
1	ÖFFENTLICHE ORDNUNG UND SICHERHEIT, VERTEIDIGUNG	517'161.35	172'593.40	665'500.00	149'200.00	-171'732.05	
1500	Feuerwehr	402'653.90	144'043.65	516'600.00	122'200.00	-135'789.75	
3010.50	Soldzahlungen Feuerwehr	68'161.00		95'000.00		-26'839.00	Infolge der Covid-19-Pandemie wurden weniger Einsätze verzeichnet und einige Proben der Feuerwehr wurden abgesagt.
3300.60	Planmässige Abschreibungen Mobilien	58'200.00		126'000.00		-67'800.00	Die Anschaffung des neuen Tanklöschfahrzeuges wurde im Budget 2019 angezeigt, weshalb die Abschreibungen im Folgejahr 2020 entsprechend budgetiert wurden. Der Kaufvertrag konnte erst im Sommer 2019 unterzeichnet werden. Lediglich eine erste Teilzahlung wurde im 2019 fällig, was zu tieferen Abschreibung im Folgejahr 2020 führte. Die Lieferung des Fahrzeuges und die damit verbundenen Restzahlungen erfolgten im 2020.
2	BILDUNG	6'794'369.42	516'016.40	7'025'900.00	438'500.00	-309'046.98	
2110	Kindergarten	571'978.50	37'112.75	577'800.00		-42'934.25	
4611.00	Entschädigungen von Kantonen und Konkordaten		37'112.75			-37'112.75	Sonderschulmassnahmen waren nicht budgetiert.
2120	Primarstufe	1'995'238.50	54'659.40	1'963'800.00	55'300.00	32'079.10	
3020.00	Löhne der Lehrkräfte	1'687'839.40		1'644'000.00		43'839.40	Mehraufwand (Stellvertretungen) infolge Weiterbildungen, Mutterschafts- und Krankheitsfällen. Allfällige Taggelder und die Einnahmen Mutterschaftsentschädigungen werden über das Konto 2120.3020.09 verbucht. Pensenerhöhungen im Zusammenhang mit dem Konzept/Optimierung der Klassengrössen und Klassendurchmischung.
2130	Oberstufe	1'393'484.05	170'357.45	1'463'900.00	132'200.00	-108'573.40	
3020.00	Löhne der Lehrkräfte	1'074'786.50		1'127'000.00		-52'213.50	Minderaufwand infolge Personalwechsel.

Funktionale Gliederung		Rechnung 2020		Budget 2020		Abweichung	Begründung Abweichung
		Aufwand	Ertrag	Aufwand	Ertrag	Betrag	
4614.00	Entschädigungen von öffentlichen Unternehmungen		149'600.00		112'200.00	-37'400.00	Mehreinnahmen infolge mehr Schüler/innen am Internat.
2140	Musikschulen	533'038.49	169'592.00	577'200.00	194'500.00	-19'253.51	
3020.00	Löhne der Lehrkräfte	412'088.75		441'000.00		-28'911.25	Minderaufwand infolge Abnahme der Anzahl Musikschüler/innen resp. Musikschullektionen.
4231.00	Kursgelder		143'445.75		170'000.00	26'554.25	Mindereinnahmen infolge Rückerstattungen im Zusammenhang mit der Covid-19-Pandemie (Fernunterricht) und Abnahme der Anzahl Musikschüler/innen resp. Musikschullektionen.
2170	Schulliegenschaften	1'214'428.33	7'184.40	1'281'600.00	6'000.00	-68'356.07	
3111.00	Maschinen, Geräte und Fahrzeuge	48'156.86		27'100.00		21'056.86	Es wurde mehr Mobiliar ersetzt als angenommen.
3120.10	Strom, Heizmaterial, Wasser und Kehrlichtabfuhr	102'198.05		140'000.00		-37'801.95	Infolge laufender Neu- und Umbauten in den letzten Jahren hat sich dadurch dieser Aufwand verändert resp. den neuen Gegebenheiten angepasst.
3300.40	Planmässige Abschreibungen Hochbauten	215'400.00		248'900.00		-33'500.00	Infolge zusätzlicher Abschreibungen im Vorjahr sind tiefere ordentliche Abschreibungen angefallen.
2180	Tagesbetreuung	102'657.65	61'962.30	103'800.00	30'000.00	-33'104.65	
4240.00	Benützungsgebühren und Dienstleistungen		61'962.30		30'000.00	-31'962.30	Mehreinnahmen infolge Zunahme der Anzahl teilnehmenden Schulkinder.
2200	Sonderschulen	24'429.85		50'000.00		-25'570.15	
3631.00	Beiträge an Kantone und Konkordate	24'429.85		50'000.00		-25'570.15	Es sind weniger Sonderschulkosten angefallen als angenommen.
3	KULTUR, SPORT UND FREIZEIT, KIRCHE	1'678'378.86	47'937.08	1'671'700.00	47'000.00	5'741.78	
3110	Museen und bildende Kunst	104'750.00		69'300.00		35'450.00	
3634.00	Beiträge an öffentliche Unternehmungen	101'500.00		58'000.00		43'500.00	Der Personenlift im Tal Museum wurde ersetzt. Der Gemeindebeitrag dafür wurde ausser Budget gesprochen.
3290	Übrige Kultur	93'907.75	6'731.00	151'500.00	3'000.00	-61'323.25	
3636.90	Beiträge an Bundesfeier (1. August) und Jubiläumsfeier	4'814.40		40'000.00		-35'185.60	Infolge der Covid-19-Pandemie wurden die Feierlichkeiten abgesagt.
4	GESUNDHEIT	2'134'778.63	18'570.45	1'739'100.00		377'108.18	
4120	Alters-, Kranken- und Pflegeheime	1'693'061.90		1'586'100.00		106'961.90	
3636.00	Beiträge an private Organisationen ohne Erwerbszweck	1'476'861.90		1'369'900.00		106'961.90	Mehraufwand von Restkosten infolge unvorhergesehenem Intensivpflegefall.

Funktionale Gliederung		Rechnung 2020		Budget 2020		Abweichung	Begründung Abweichung
		Aufwand	Ertrag	Aufwand	Ertrag	Betrag	
4210	Ambulante Krankenpflege	249'156.07		128'300.00		120'856.07	
3636.00	Beiträge an private Organisationen ohne Erwerbszweck	244'503.17		125'300.00		119'203.17	Der Mehraufwand für Spitex-Dienstleistungen ist auf einen massiven Zuwachs an Personen, welche auf die Dienstleistungen angewiesen sind, zurückzuführen. Der Zuwachs ist durch Zuzüge, die demografische Entwicklung, den Umbau des Alters- und Pflegeheims Erlenhaus (weniger Eintritte), die Covid-19-Pandemie (weniger Eintritte in Alters- und Pflegeheim) und Intensivpflegefälle zu begründen.
4320	Übrige Krankheitsbekämpfung	164'280.91	17'070.45	200.00		147'010.46	
3130.00	Dienstleistungen Dritter	36'521.81				36'521.81	Infolge der Covid-19-Pandemie sind Kosten im Zusammenhang mit der Bekämpfung der Pandemie (Covid-Beauftragter, Kontaktdatenerfassung "Traceomat", usw.) für die Destination Engelberg angefallen.
3631.00	Beiträge an Kantone und Konkordate	116'842.65		200.00		116'642.65	Infolge der Covid-19-Pandemie sind Kosten im Zusammenhang mit der Bekämpfung der Pandemie (Vorhalteleistungen Kantonsspital Obwalden, kantonale Covid-Fachstelle, usw.) angefallen, welche gemäss Gesundheitsgesetzgebung durch den Kanton und die Gemeinden gemeinsam zu tragen sind.
4631.00	Beiträge von Kantonen und Konkordaten		17'070.45			-17'070.45	Die Kosten für die Bekämpfung der Covid-19-Pandemie für die Destination Engelberg (Covid-Beauftragter) konnten teilweise an den Kanton weiterverrechnet werden.
5	SOZIALE SICHERHEIT	2'462'605.70	604'064.66	2'733'500.00	336'100.00	-538'858.96	
5230	Invalidenheime	556'966.66		611'000.00		-54'033.34	
3636.00	Beiträge an private Organisationen ohne Erwerbszweck	262'141.41		304'000.00		-41'858.59	Es sind weniger Restkosten angefallen als angenommen.
5330	Leistungen an Pensionierte	54'281.80				54'281.80	
3064.00	Überbrückungsrenten	45'842.40				45'842.40	Gemäss HRM2 (Harmonisiertes Rechnungslegungsmodell für Kanton und Gemeinden) sind Überbrückungsrenten infolge Frühpensionierungen im Zeitpunkt der Zusicherung im Umfang des gesamten Betrages bis zum Erreichen des ordentlichen Pensionsalters abzugrenzen. Die Vorgabe wird seit 2019 umgesetzt. Zum Zeitpunkt der Budgetphase waren keine geplanten Frühpensionierungen bekannt.
5430	Alimentenbevorschussung und -inkasso	139'743.55	124'841.80	126'600.00	95'700.00	-15'998.25	
4260.00	Rückerstattungen Dritter		63'821.40		42'900.00	-20'921.40	Es konnten mehr Rückerstattungen vereinnahmt werden als angenommen.
5441	Kinder- und Jugendheime	140'176.15	8'387.95	246'000.00		-114'211.80	
3631.00	Beiträge an Kantone und Konkordate	62'670.00		246'000.00		-183'330.00	Es sind weniger Fälle angefallen als angenommen.
3636.00	Beiträge an private Organisationen ohne Erwerbszweck	77'506.15				77'506.15	Mehraufwand einer spezialisierten Betreuungseinrichtung infolge unvorhergesehenem Betreuungsfall.
5442	Jugendarbeit	38'948.85		63'400.00		-24'451.15	
3130.00	Dienstleistungen Dritter			20'000.00		-20'000.00	Infolge Covid-19-Pandemie konnte das Projekt "Handlungsstrategie" nicht weiterbearbeitet werden.

Funktionale Gliederung		Rechnung 2020		Budget 2020		Abweichung	Begründung Abweichung
		Aufwand	Ertrag	Aufwand	Ertrag	Betrag	
5720	Wirtschaftliche Hilfe	826'851.20	423'526.51	900'000.00	200'000.00	-296'675.31	
3637.00	Beiträge an private Haushalte	826'851.20		900'000.00		-73'148.80	Es sind weniger Fälle angefallen als angenommen (gesetzlich gebundener Aufwand).
4260.00	Rückerstattungen Dritter		422'525.51		200'000.00	-222'525.51	Es konnten mehr Rückerstattungen vereinnahmt werden als angenommen.
5790	Übrige Fürsorge	611'280.24	17'250.40	639'200.00	14'400.00	-30'770.16	
3010.00	Löhne des Verwaltungs- und Betriebspersonals	331'155.30		288'000.00		43'155.30	Mehraufwand infolge Mutterschafts- und Krankheitsfälle.
3010.09	Rückvergütung EO, Unfall- und Krankentaggelder	-55'838.50				-55'838.50	Einnahmen Tagggelder infolge Unfall- und Krankheitsfälle und Mutterschaften.
3130.00	Dienstleistungen Dritter	37'925.40		11'000.00		26'925.40	Überbrückung von personellen Ausfällen durch externe Fachpersonen (interimsweise).
3132.00	Honorare externe Berater, Gutachter, Fachexperten etc.	1'878.00		30'000.00		-28'122.00	Es sind weniger externe Gutachten angefallen als angenommen.
6	VERKEHR	3'758'663.51	1'383'429.64	4'074'000.00	1'336'600.00	-362'166.13	
6150	Gemeindestrassen, Parkplätze, Wanderwege, Kuranlagen	3'151'461.43	1'300'972.34	3'458'500.00	1'280'600.00	-327'410.91	
3010.00	Löhne des Verwaltungs- und Betriebspersonals	1'063'437.20		994'000.00		69'437.20	Mehraufwand infolge Mehrleistungen und Krankheitsfälle. Allfällige Tagggelder werden über das Konto 6150.3010.09 verbucht.
3101.00	Betriebs-, Verbrauchsmaterial	69'084.99		90'000.00		-20'915.01	Es ist weniger Betriebs- und Verbrauchsmaterial angefallen als angenommen.
3101.10	Signalisation und Hausnummerierung	92'361.74		40'100.00		52'261.74	Mehraufwand infolge Verschiebung des Projektes Neusignalisation der Wanderweg vom 2019 ins 2020.
3111.00	Maschinen, Geräte und Fahrzeuge	73'270.00		157'700.00		-84'430.00	Minderaufwand infolge Verschiebung des Projektes Beschneigungsanlage Langlaufloipe und Schanzenareal (konzeptionelle Phase) ins 2021.
3141.00	Unterhalt Strassen	351'831.40		568'000.00		-216'168.60	Minderaufwand infolge Verschiebung der Belagsinstandstellung Holz-Gass-Puschen und Gass-Schweizerhausstrasse-Tellenstein ins 2021. Die Kontrolle und Unterhalt der Strassenbrücken wurde teilweise ins 2021 verschoben. Es sind weniger Belagsreparaturen angefallen als angenommen.
3141.01	Unterhalt Nordic	8'525.40		40'000.00		-31'474.60	Der Materialverbrauch fiel tiefer aus als angenommen.
3300.10	Planmässige Abschreibungen Strassen	199'832.75		261'800.00		-61'967.25	Verschiebung von Projekten vom Jahr 2019 ins 2020 und Optimierung von Projkten im 2019 lösten tiefere Abschreibungen aus.
3300.60	Planmässige Abschreibungen Mobilien	45'495.40				45'495.40	Kauf der 3 Schneerzeuger für die Beschneigung der Langlaufloipe wurde vom 2018 ins 2019 verschoben. Die Abschreibungen darauf im Folgejahr 2020 wurden nicht budgetiert.
6155	Ersatzabgabe für Befreiung von den Anforderungen an die Erstellung von Parkplätzen	53'800.00	53'800.00				
3510.00	Einlagen in Spezialfinanzierungen EK	53'800.00				53'800.00	Diese Einnahmen sind vom jeweiligen Bauvorhaben abhängig. Die Ersatzabgaben werden vorgängig nicht budgetiert. Seit 2020 wird die Spezialfinanzierung über die Erfolgsrechnung abgebildet.
4200.00	Ersatzabgabe für Befreiung der Parkplatzerstellungspflicht		53'800.00			-53'800.00	

Funktionale Gliederung		Rechnung 2020		Budget 2020		Abweichung	Begründung Abweichung
		Aufwand	Ertrag	Aufwand	Ertrag	Betrag	
6190	Werkhof Wyden	94'724.45	1'206.60	104'400.00	4'000.00	-6'882.15	
3101.20	Betriebsstoffe	28'883.50		50'000.00		-21'116.50	Der Winter war am Jahresanfang sehr mild, weshalb weniger Treibstoff benötigt wurde.
6290	Übriger öffentlicher Verkehr	388'579.40	27'450.70	439'100.00	52'000.00	-25'971.30	
3634.00	Beiträge an öffentliche Unternehmungen	47'377.80		75'000.00		-27'622.20	Verschiedene Gemeindebeiträge sind tiefer angefallen als angenommen.
3635.00	Beiträge an private Unternehmungen	250'000.00		270'000.00		-20'000.00	Infolge Covid-19-Pandemie (Sommerbus) ist der Beitrag tiefer angefallen als angenommen.
7	UMWELTSCHUTZ UND RAUMORDNUNG	3'471'753.46	2'497'732.91	3'294'500.00	2'187'400.00	-133'079.45	
7100	Wasserversorgung	62'413.50	15'652.90	18'700.00	15'000.00	43'060.60	
3143.00	Unterhalt übrige Tiefbauten	47'872.75		5'000.00		42'872.75	Mehraufwand infolge Reparatur Leitungsbruch Wasserversorgung Turren.
7200	Abwasserbeseitigung	1'436'720.97	1'436'720.97	1'541'700.00	1'541'700.00		
3143.00	Unterhalt übrige Tiefbauten	227'435.35		359'700.00		-132'264.65	Die Umbaumaßnahmen Entlastungsbauwerk (Stohrwiese) sind günstiger ausgefallen. Die geplanten Kanalisationssanierungen und Fremdwasserbehebungen wurden aus Kapazitätsgründen ins 2021 verschoben.
3151.00	Unterhalt Maschinen, Geräte, Fahrzeuge	62'589.98		34'000.00		28'589.98	Der Motor des Blockheizkraftwerks musste ausserhalb Budget ersetzt werden.
4510.00	Entnahmen aus Spezialfinanzierungen des EK		238'717.47		334'400.00	95'682.53	Das Defizit der Spezialfinanzierung Abwasserbeseitigung fällt besser aus, weshalb sich die Entnahme aus dem Eigenkapital reduziert.
7300	Abfallwirtschaft	747'758.59	747'758.59	551'200.00	551'200.00		
3120.50	Wiederverwertung von Rohstoffen	37'457.40		72'400.00		-34'942.60	Es sind weniger Transporte für Grüngut und Strassenwischgut angefallen als angenommen.
3510.00	Einlagen in Spezialfinanzierungen EK	283'191.57				283'191.57	Es wurde ein Defizit der Spezialfinanzierung Abfallwirtschaft budgetiert (7300.4510.00). Infolge geringerem Aufwand und einer Rückzahlung des Entsorgungszweckverbandes Obwalden an die Gemeinden (7300.4612.00) resultiert ein Überschuss.
3632.00	Beiträge an Gemeinden und Gemeindezweckverbände	79'929.05		120'000.00		-40'070.95	Es sind geringere Beiträge an den Entsorgungszweckverband Obwalden angefallen als angenommen.
4510.00	Entnahmen aus Spezialfinanzierungen des EK				39'400.00	39'400.00	Infolge geringerem Aufwand und einer Rückzahlung des Entsorgungszweckverbandes Obwalden an die Gemeinden (7300.4612.00) resultiert ein Überschuss (7300.3510.00).
4612.00	Entschädigungen von Gemeinden und Gemeindezweckverbänden		226'525.00			-226'525.00	Der Entsorgungszweckverband Obwalden hat infolge Beschluss der Delegiertenversammlung im 2020 einen Teil aus seinem Spezialfinanzierungskonto an die Gemeinden zurückbezahlt.
7410	Gewässerverbauungen	535'875.70	2'839.60	605'900.00	5'000.00	-67'863.90	
3130.00	Dienstleistungen Dritter	7'137.30		50'000.00		-42'862.70	Die Planung für den Sulzgraben und Seeliggraben wurden ins 2021 verschoben.
3142.00	Unterhalt Wasserbau	116'216.70		180'000.00		-63'783.30	Im 2020 gab es weniger hochwasserrelevante Unwetter.

Funktionale Gliederung		Rechnung 2020		Budget 2020		Abweichung	Begründung Abweichung
		Aufwand	Ertrag	Aufwand	Ertrag	Betrag	
3300.20	Planmässige Abschreibungen Wasserbau	402'319.80		360'900.00		41'419.80	Innerhalb des Hochwasserschutzprojektes ergeben sich zeitliche und finanzielle Verschiebungen, welche sich auf die ordentlichen Abschreibungen auswirken.
7420	Lawinerverbauungen	7'219.65		40'000.00		-32'780.35	
3143.00	Unterhalt übrige Tiefbauten	7'219.65		40'000.00		-32'780.35	Es war weniger Unterhalt nötig als angenommen.
7710	Friedhof und Bestattung	247'232.19	26'645.00	308'000.00	30'000.00	-57'412.81	
3144.00	Unterhalt Hochbauten, Gebäude	78'143.15		111'700.00		-33'556.85	Die Sanierung der Treppe (unterster Friedhofteil) konnte günstiger ausgeführt werden als angenommen. Die Anpassung des Geländers wurde noch nicht ausgeführt.
7795	Ersatzabgabe für Befreiung von den Anforderungen an die Eigenstromerzeugung	29'990.00	29'990.00				
3510.00	Einlagen in Spezialfinanzierungen EK	29'990.00				29'990.00	Diese Einnahmen sind vom jeweiligen Bauvorhaben abhängig. Die Ersatzabgaben werden vorgängig nicht budgetiert. Seit 2020 wird die Spezialfinanzierung über die Erfolgsrechnung abgebildet.
4200.00	Ersatzabgabe für Befreiung der Eigenstromerzeugungspflicht		29'990.00			-29'990.00	
7900	Raumordnung	318'498.23	190'000.00	138'000.00		-9'501.77	
3130.00	Dienstleistungen Dritter	40'459.90		2'000.00		38'459.90	Mehraufwand infolge Rückbau des Winnetouareals (Teilkosten).
3131.00	Planungen und Projektierungen Dritter	77'963.40		115'000.00		-37'036.60	Minderaufwand infolge Verzögerung der Ortsplanungsrevision und der Gewässerraumfestlegung. Es sind allgemein weniger Planungskosten angefallen als angenommen.
3181.00	Tatsächliche Forderungsverluste	190'000.00				190'000.00	Infolge Konkurs (Konkursverfahren mangels Aktiven eingestellt) des Veranstalters der Karl May Freilichtspiele in Engelberg musste der in Rechnung gestellte Betrag für den Rückbau des Winnetouareals abgeschrieben werden.
4635.00	Beiträge von privaten Unternehmungen		190'000.00			-190'000.00	Rechnungsstellung an den Veranstalter der Karl May Freilichtspiele in Engelberg für den Rückbau des Winnetouareals.
8	VOLKSWIRTSCHAFT	1'366'936.00	129'000.00	634'600.00		603'336.00	
8400	Tourismus	563'350.40		441'700.00		121'650.40	
3636.50	Beiträge an Tourismus und Fremdenverkehr	51'443.55		231'000.00		-179'556.45	Infolge der Covid-19-Pandemie wurden verschiedene Anlässe und Projekte nicht durchgeführt, weshalb Beiträge darauf entfallen sind.
3864.60	Beiträge an die Engelberg-Titlis Tourismus AG (a.o.)	295'000.00				295'000.00	Einmaliger Beitrag an die Engelberg-Titlis-Tourismus AG für den Ausgleich der Einnahmeausfälle aufgrund der Reduktion der Tourismusabgaben und zusätzliche Marketingaktivitäten infolge der Covid-19-Pandemie (Urnenabstimmung vom 17. Januar 2021).
8500	Industrie, Gewerbe, Handel	564'977.75		65'000.00		499'977.75	
3636.00	Beiträge an private Organisationen ohne Erwerbszweck	541'994.35		30'000.00		511'994.35	Die Standort Promotion Obwalden (Wirtschaftsförderung Obwalden) hat massgeblich zum erfreulich hohen Steuerertrag beigetragen, weshalb der variable Gemeindebeitrag höher ausgefallen ist.

Funktionale Gliederung		Rechnung 2020		Budget 2020		Abweichung	Begründung Abweichung
		Aufwand	Ertrag	Aufwand	Ertrag	Betrag	
8550	Engelberger Hilfsfonds für Härtefälle	124'000.00	124'000.00				Infolge der Covid-19-Pandemie hat der Einwohnergemeinderat im 2020 den kommunalen Hilfsfonds für Härtefälle errichtet.
3511.00	Einlagen in Fonds des EK	89'000.00				89'000.00	Der Restbestand (Gemeindebeitrag und Spenden Dritter) wurde für weitere Vergabungen im 2021 dem Fonds im Eigenkapital gutgeschrieben. Der Fonds war nicht budgetiert.
3635.00	Beiträge an private Unternehmungen (Vergabungen)	27'500.00				27'500.00	Die Vergabungen an private Unternehmungen in Engelberg waren nicht budgetiert.
4632.50	Gemeindebeitrag von Engelberger Hilfsfonds für Härtefälle (COVID-Pandemie 2019)		100'000.00			-100'000.00	Der Gemeindebeitrag war nicht budgetiert.
8730	Nichtelektrische Energie	15'578.70	5'000.00	41'600.00		-31'021.30	
3199.00	Übriger Betriebsaufwand	9'454.45		30'000.00		-20'545.55	Infolge der Covid-19-Pandemie wurden verschiedene Aktivitäten ins 2021 verschoben.
9	FINANZEN UND STEUERN	9'104'847.27	29'555'268.51	3'589'800.00	24'521'300.00	481'078.76	
9100	Steuern	268'141.95	26'842'177.32	50'000.00	22'382'000.00	-4'242'035.37	
3180.00	Wertberichtigungen auf Forderungen	183'000.00				183'000.00	Die Veränderung des Delkrederes wird vorgängig nicht budgetiert. Zunahme Delkredere auf Steuerforderungen.
3181.00	Tatsächliche Forderungsverluste	85'141.95		50'000		35'141.95	
4000.00	Einkommenssteuern natürliche Personen		19'167'434.85		15'513'000.00	-3'654'434.85	
4000.09	Rückvergütungen Pauschale Steueranrechnung		-241'921.90		-100'000.00	141'921.90	
4001.00	Vermögenssteuern natürliche Personen		3'358'711.15		2'800'000.00	-558'711.15	
4002.00	Quellensteuern natürliche Personen		904'359.65		1'000'000.00	95'640.35	
4003.00	Nachsteuern natürliche Personen		407'555.00		30'000.00	-377'555.00	Das angestrebte Ergebnis konnte übertroffen werden. Die Budgetzahlen werden jeweils auf Grund von Berechnungen des Kantons Obwalden eingesetzt.
4004.00	Kapitalabfindungen		440'161.80		500'000.00	59'838.20	
4010.00	Gewinnsteuern juristische Personen		958'805.67		1'067'000.00	108'194.33	
4011.00	Kapitalsteuern juristische Personen		269'194.10		2'000.00	-267'194.10	
4022.00	Vermögensgewinnsteuern		967'508.00		1'000'000.00	32'492.00	
4023.00	Vermögensverkehrssteuern		580'944.00		550'000.00	-30'944.00	
9300	Finanz- und Lastenausgleich	3'809'995.55	310'553.69	2'835'000.00	310'000.00	974'441.86	
3622.70	Finanzkraftausgleich von Gemeinden an Gemeinden	2'974'257.85		2'000'000.00		974'257.85	Beim innerkantonalen Finanzausgleich musste die Einwohnergemeinde Engelberg infolge höheren Steuereinnahmen mehr einbezahlen.
9610	Zinsen	200'996.80	347'012.85	316'000.00	293'500.00	-168'516.05	
3401.00	Verzinsung Finanzverbindlichkeiten	168'095.35		206'000.00		-37'904.65	Per 31. Dezember 2019 konnte ein Darlehen zurückbezahlt werden, welches im 2020 nicht neu aufgenommen werden musste. Es ist ein tieferer Zinsaufwand angefallen als angenommen.
3499.00	Übriger Finanzaufwand	17'133.70		80'000.00		-62'866.30	Es sind weniger Vergütungszinse Steuern angefallen als angenommen.
4420.00	Dividenden		231'709.00		180'000.00	-51'709.00	Die Dividende der Bergbahnen Engelberg-Trübsee-Titlis AG ist höher ausgefallen als budgetiert.

Funktionale Gliederung		Rechnung 2020		Budget 2020		Abweichung	Begründung Abweichung
		Aufwand	Ertrag	Aufwand	Ertrag	Betrag	
9631	Mehrfamilienhaus Waisenmattli (Vermietung Parz. 588)	45'989.12	302'279.25	50'800.00	101'000.00	-206'090.13	
4443.00	Marktwertanpassungen Liegenschaften		200'134.60			-200'134.60	Das Mehrfamilienhaus Waisenmattli wurde aufgewertet aufgrund periodischer Neubewertung der Liegenschaften im Finanzvermögen gemäss Art. 54 Abs. 2 des Finanzhaushaltsgesetzes.
9632	Liegenschaft Wyden (altes Wydenhaus Parz. 386)		314'900.00		2'400.00	-312'500.00	
4443.00	Marktwertanpassungen Liegenschaften		312'500.00			-312'500.00	Die Liegenschaft Wyden wurde aufgewertet aufgrund periodischer Neubewertung der Liegenschaften im Finanzvermögen gemäss Art. 54 Abs. 2 des Finanzhaushaltsgesetzes.
9690	Übriges Finanzvermögen	2'561'432.80		13'000.00		2'548'432.80	
3440.00	Wertberichtigungen Finanzanlagen FV	2'551'194.50				2'551'194.50	Die Anpassung der Werte der Wertschriften wird vorgängig nicht budgetiert. Gemäss Wertschriftendepots per 31. Dezember 2020 wurde eine Reduktion der Aktienwerte berücksichtigt.
9900	Nicht aufgeteilte Posten	2'104'000.00	544.00	210'000.00	600.00	1'894'056.00	
3510.00	Einlagen in Spezialfinanzierungen EK	1'600'000.00				1'600'000.00	Aufgrund des positiven Rechnungsabschlusses 2020 wurde eine Einlage in das Eigenkapital Spezialfinanzierung Abwasserbeseitigung und Kläranlage als Massnahme für eine nachhaltige Sanierung vorgenommen.
3632.50	Gemeindebeitrag an Engelberger Hilfsfonds für Härtefälle (COVID-Pandemie 2019)	100'000.00				100'000.00	Infolge der Covid-19-Pandemie hat der Einwohnergemeinderat im 2020 den kommunalen Hilfsfonds für Härtefälle errichtet. Der Gemeindebeitrag war nicht budgetiert.
3640.00	Wertberichtigungen Darlehen VV	404'000.00		210'000.00		194'000.00	Infolge der Covid-19-Pandemie befindet sich der Sporting Park seit dem Frühjahr 2020 in einer angespannten Liquiditätssituation. Durch die angeordneten Schutzmassnahmen und die abgesagten Veranstaltungen sind im 2020 massive Umsatzeinbussen entstanden. Um die Bezahlung von laufenden Fixkosten sicherzustellen, wurde dem Sporting Park im 2020 ein Darlehen von CHF 400'000.00 gewährt. Das Darlehen wurde per 31. Dezember 2020 zur Hälfte wertberichtigt.

Begründung der wesentlichen Abweichungen (ab CHF +/- 20'000.00) zwischen der Rechnung 2020 gegenüber dem Budget 2020.

+ bedeutet Mehrausgaben oder Mindereinnahmen.

- bedeutet Minderausgaben oder Mehreinnahmen.

Die Abweichungen auf Stufe Einzelkonto könnten einen falschen Eindruck erwecken, deshalb werden die entsprechenden Totale ebenfalls aufgeführt.

Funktionale Gliederung		Rechnung 2020		Budget 2020		Abweichung Betrag	Begründung Abweichung
		Ausgaben	Einnahmen	Ausgaben	Einnahmen		
1	ÖFFENTLICHE ORDNUNG UND SICHERHEIT, VERTEIDIGUNG	332'160.70	186'906.00			145'254.70	
1500	Feuerwehr	332'160.70	186'906.00			145'254.70	
5060.10	Feuerwehr / Fahrzeuge	332'160.70				332'160.70	Der Objektkredit von CHF 600'000.00 wurde an der Talgemeinde vom 27. November 2018 bewilligt. Die Anschaffung wurde im Budget 2019 angezeigt. Der Kaufvertrag konnte im Sommer 2019 unterzeichnet werden. Die Lieferung des Fahrzeuges und die damit verbundenen Restzahlungen erfolgten im 2020.
6310.20	Feuerwehr / Fahrzeuge / Kantonsbeitrag		186'906.00			-186'906.00	Der Kantonsbeitrag wurde im Budget 2019 angezeigt. Die Subventionen konnten nach Vorliegen der Endabrechnung im 2020 zur Auszahlung erfolgen.
2	BILDUNG	17'533.35	19'080.00	100'000.00		-101'546.65	
2170	Schulliegenschaften	17'533.35	19'080.00	100'000.00		-101'546.65	
5040.20	Primarschulhaus / Sanierung und Erweiterung Schülerzmittag/Mittagstisch	2'046.30		100'000.00		-97'953.70	Das Projekt wurde aus Kapazitätsgründen ins 2021 verschoben.
3	KULTUR, SPORT UND FREIZEIT, KIRCHE	1'148'859.12		1'088'400.00		60'459.12	
3411	Sportanlagen	1'148'859.12		1'088'400.00		60'459.12	
5040.26	Mehrfachturnhalle / Neubau (inkl. Planung)			150'000.00		-150'000.00	Das Projekt wurde ins 2021 verschoben.
5040.95	Sporting Park / Verschiedene Investitionen	612'675.42		705'700.00		-93'024.58	Das Projekt Curlinghalle, Reparatur Bodenbelag und Malerarbeiten, wurde nicht ausgeführt.
5040.97	Schwimmbad Sonnenberg / Verschiedene Investitionen	135'763.05		232'700.00		-96'936.95	Das Projekt Freibad, Sanierung Treppe und Malerarbeiten Wände /Boden wurde nicht ausgeführt. Ersatzanschaffung von Wasserspielgeräten im Freibad wurden nicht ausgeführt.
5440.10	Sporting Park / Darlehen	400'000.00				400'000.00	Infolge der Covid-19-Pandemie befindet sich der Sporting Park seit dem Frühjahr 2020 in einer angespannten Liquiditätssituation. Durch die angeordneten Schutzmassnahmen und die abgesagten Veranstaltungen sind im 2020 massive Umsatzeinbussen entstanden. Um die Bezahlung von laufenden Fixkosten sicherzustellen, wurde dem Sporting Park im 2020 ein Darlehen gewährt.
6	VERKEHR	2'227'346.60		3'323'000.00		-1'095'653.40	
6150	Gemeindestrassen, Parkplätze, Wanderwege, Kuranlagen	2'203'165.10		3'288'000.00		-1'084'834.90	
5010.01	Wasserfallstrasse / Ersatz Dürrbachbrücke	843'581.45		1'100'000.00		-256'418.55	Das Projekt konnte durch Optimierungen günstiger ausgeführt werden.
5010.02	Schanzenareal / Erschliessung Fussgängersteg	169'022.50		400'000.00		-230'977.50	Das Projekt wurde etappiert. Als erstes wurde der Fussgängersteg realisiert.

Funktionale Gliederung		Rechnung 2020		Budget 2020		Abweichung	Begründung Abweichung
		Ausgaben	Einnahmen	Ausgaben	Einnahmen	Betrag	
5010.15	Bahnhofstrasse / Belagssanierung	95'000.00				95'000.00	Das Projekt wurde durch die Han's Europe AG realisiert. Die Ausführung hat sich vom 2019 ins 2020 verzögert. Die Gemeinde hat sich mit einen vereinbarten Anteil an den Kosten beteiligt.
5010.22	Schwandstrasse / Ausbau Talmuseum bis Waldegg (Kredit 2016)			400'000.00		-400'000.00	Eine Regelung für die Verbreiterung der Strasse konnte nicht getroffen werden. Es wurde auch festgestellt, dass verschiedene Werkleitungen ersetzt werden müssen. Das Projekt muss neu aufgegleist werden.
5010.26	Schwandstrasse / Sanierung Chilchweg bis Schwand	42'522.50				42'522.50	Das Projekt konnte im 2019 baulich praktisch abgeschlossen werden. Restarbeiten und Landerwerksregelungen wurden im 2020 noch abgeschlossen.
5010.27	Schwandstrasse / Sanierung Vorhag Ende Betonplatten bis Schuemettlenbach	150'699.35		243'000.00		-92'300.65	Infolge sehr gutem Submissionsergebnis konnten Kosteneinsparungen erzielt werden.
5010.31	Acherrainstrasse / Sanierung	300'260.95		396'000.00		-95'739.05	Infolge Bauverzögerung kann der Deckbelag erst im 2021 eingebaut werden.
5010.32	Rigidalstrasse / Sanierung Abschnitt Schwand bis Spisboden	319'786.65		371'000.00		-51'213.35	Infolge sehr gutem Submissionsergebnis konnten Kosteneinsparungen erzielt werden.
5010.70	Parkplatz Pfistermatte / Buswendeplatz und Aufhebung Barrierenanlage	1'652.55		200'000.00		-198'347.45	An der Rechnungs-Talgemeinde vom 25. August 2020 wurde der Objektkredit von CHF 179'000.00 für das überarbeitete Projekt bewilligt. Das überarbeitete Projekt wird im Budget 2021 angezeigt.
5010.90	Fussgängerleitsystem	117'596.50				117'596.50	Die Ausführung wurde vom 2019 ins 2020 verschoben, da ein Hotelname noch nicht definitiv bekannt war und dadurch verschiedene Elemente kurzum wieder ausgewechselt hätte müssen.
7	UMWELTSCHUTZ UND RAUMORDNUNG	5'209'124.88	5'015'701.00	4'570'000.00	3'177'500.00	-1'199'076.12	
7200	Abwasserbeseitigung		185'779.75		150'000.00	-35'779.75	
6370.00	Kanalisationsanschlussgebühren (2.8%)		185'779.75		150'000.00	-35'779.75	Die Anschlussgebühren sind von den Bauprojekten und deren Ausführung abhängig und können im Voraus nicht genau bestimmt werden. Im Budget werden jeweils Erfahrungswerte angezeigt.
7410	Gewässerverbauungen	5'105'197.08	4'741'582.60	4'570'000.00	3'027'500.00	-1'178'885.52	
5020.00	Hochwasserschutzprojekt Engelberg	5'081'674.98		3'500'000.00		1'581'674.98	Wetterbedingte Verzögerungen und Verzögerungen bei der Vergabe der Baumeisterarbeiten für die 3. Etappe im 2019 führten zu Mehrausgaben im 2020. Für die 2. Etappe konnte im 2020 infolge Baumeisterkapazität mehr verarbeitet werden als vorgesehen.
5020.20	Sanierung Schwarzigraben	1'370.05		620'000.00		-618'629.95	Infolge projektspezifischer Variantenfragen, Parameter, Komplexität und Neubeurteilung des Gefahrenpotentials ist es zu einer Projektverzögerung gekommen. Das Projekt wurde aus Kapazitätsgründen ins 2021 verschoben.
5020.21	Dürnbach Oberbergstrasse, Einstaumauern	13'920.05		300'000.00		-286'079.95	Das Projekt muss in zwei Etappen realisiert werden (1. Gewässerraumfestlegungsverfahren, 2. Projektkonkretisierung). Ursprünglich ging man davon aus, dass die zwei Etappen kombiniert/parallel realisiert werden können. Durch die Etappierung verzögert sich das Projekt um 2-3 Jahre.
5020.22	Sulzgraben, Lokale Massnahmen			150'000.00		-150'000.00	Infolge Optimierung durch vorgezogene Massnahmen beim Gewässerunterhalt konnte erreicht werden, dass auf umfangreichere lokale Massnahmen verzichtet werden konnte.
6120.00	Hochwasserschutzprojekt Engelberg / Rückerstattungen Dritter		22'000.00			-22'000.00	Die Rückerstattung war während der Budgetierungsphase noch nicht bekannt.

Funktionale Gliederung		Rechnung 2020		Budget 2020		Abweichung	Begründung Abweichung
		Ausgaben	Einnahmen	Ausgaben	Einnahmen	Betrag	
6300.00	Hochwasserschutzprojekt Engelberg / Bundesbeitrag		3'546'507.15		2'275'000.00	-1'271'507.15	Innerhalb des Hochwasserschutzprojekts ergeben sich zeitliche und finanzielle Verschiebungen, welche sich auf die Bundesbeiträge auswirken.
6310.00	Hochwasserschutzprojekt Engelberg / Kantonsbeitrag		1'173'075.45		752'500.00	-420'575.45	Innerhalb des Hochwasserschutzprojekts ergeben sich zeitliche und finanzielle Verschiebungen, welche sich auf die Kantonsbeiträge auswirken.
7420	Lawinverbauungen	103'927.80	88'338.65			15'589.15	
5030.70	Lawinverbauung Sitenwald	103'927.80				103'927.80	Die Instandstellung des Holzstahlwerkes ist im Budget 2021 angezeigt. Das Projekt wurde vorgezogen, da Subventionsbeiträge im 2020 gesichert werden konnten.
6300.99	Lawinverbauung / Bundesbeitrag		36'374.75			-36'374.75	Die Subventionen für das Projekt Sitenwald sind im Budget 2021 angezeigt. Das Projekt wurde vorgezogen, da Subventionsbeiträge im 2020 gesichert werden konnten.
6310.99	Lawinverbauung / Kantonsbeitrag		51'963.90			-51'963.90	Die Subventionen für das Projekt Sitenwald sind im Budget 2021 angezeigt. Das Projekt wurde vorgezogen, da Subventionsbeiträge im 2020 gesichert werden konnten.

Steuersatz der Einwohnergemeinde Engelberg

Jahr	2002	2003	2004	2005	2006	2007	2008	2009	2010	2011	2012	2013	2014	2015	2016	2017	2018	2019	2020	
Kanton Obwalden *	3.15	3.15	3.15	3.15	2.95	2.95	2.95	2.95	2.95	2.95	2.95	2.95	2.95	2.95	2.95	2.95	2.95	2.95	3.25	
Einwohnergemeinde Engelberg (inkl. Kirchen)	5.05	5.05	5.05	5.05	5.05	5.05	5.05	4.85	4.85	4.85	4.85	4.85	4.85	4.85	4.85	4.85	4.85	4.85	4.85	
Steuerrabatt **																				-0.30
Total	8.20	8.20	8.20	8.20	8.00	8.00	8.00	7.80	7.80	7.80	7.80	7.80	7.80	7.80	7.80	7.80	7.80	7.80	7.80	7.80

* Gemäss Art. 8 des Gesetzes über die Planung, den Bau und die Finanzierung des Projektes Hochwassersicherheit Sarneraatal (GDB 740.2) wird ab dem 1. Januar 2015 eine zweckgebundene Staatssteuer von 0.1 Einheiten zusätzlich zum Steuerfuss erhoben. Die Zwecksteuer findet bei den Einkommens- und Vermögenssteuern (inkl. Kapitalabfindungen und Liquidationsgewinnen) Anwendung. Keine Anwendung findet die Zwecksteuer bei den Sondersteuern (Handänderungs-, Grundstück-, Erbschafts- und Schenkungssteuern).

** Steuerrabatt ist auf Steuerperiode beschränkt.

Bericht der Geschäfts- und Rechnungsprüfungskommission an die Gemeindeversammlung der Einwohnergemeinde Engelberg

Als Geschäfts- und Rechnungsprüfungskommission (GRPK) haben wir in Zusammenarbeit mit BDO AG Luzern die beiliegende Jahresrechnung bestehend aus Bilanz, Erfolgsrechnung, Investitionsrechnung, Geldflussrechnung und Anhang für das am 31. Dezember 2020 abgeschlossene Rechnungsjahr geprüft.

Verantwortung des Einwohnergemeinderates

Für die Jahresrechnung ist der Einwohnergemeinderat verantwortlich, während unsere Aufgabe darin besteht, diese zu prüfen.

Der Einwohnergemeinderat ist für die Aufstellung der Jahresrechnung in Übereinstimmung mit den gesetzlichen Vorschriften (Finanzhaushaltsgesetz) verantwortlich. Diese Verantwortung beinhaltet die Ausgestaltung, Implementierung und Aufrechterhaltung eines internen Kontrollsystems mit Bezug auf die Aufstellung einer Jahresrechnung, die frei von wesentlichen falschen Angaben als Folge von Verstössen oder Irrtümern ist. Darüber hinaus ist der Einwohnergemeinderat für die Auswahl und die Anwendung sachgemässer Rechnungslegungsmethoden sowie die Vornahme angemessener Schätzungen verantwortlich.

Verantwortung der GRPK

Unsere Verantwortung ist es, aufgrund unserer Prüfung ein Prüfungsurteil über die Jahresrechnung abzugeben. Wir haben unsere Prüfung in Übereinstimmung mit den gesetzlichen Vorschriften gemäss Art. 91 ff Finanzhaushaltsgesetz vorgenommen. Die Prüfung ist so zu planen und durchzuführen, dass wir hinreichende Sicherheit gewinnen, ob die Jahresrechnung frei von wesentlichen falschen Angaben ist.


Eine Prüfung beinhaltet die Durchführung von Prüfungshandlungen zur Erlangung von Prüfungsnachweisen für die in der Jahresrechnung enthaltenen Wertansätze und sonstigen Angaben. Die Auswahl der Prüfungshandlungen liegt im pflichtgemässen Ermessen der GRPK. Dies schliesst eine Beurteilung der Risiken wesentlicher falscher Angaben in der Jahresrechnung als Folge von Verstössen oder Irrtümern ein. Bei der Beurteilung dieser Risiken berücksichtigt die GRPK das interne Kontrollsystem, soweit es für die Aufstellung der Jahresrechnung von Bedeutung ist, um die den Umständen entsprechenden Prüfungshandlungen festzulegen, nicht aber um ein Prüfungsurteil über die Existenz und Wirksamkeit des internen Kontrollsystems abzugeben. Die Prüfung umfasst zudem die Beurteilung der Angemessenheit der angewandten Rechnungslegungsmethoden, der Plausibilität der vorgenommenen Schätzungen sowie eine Würdigung der Gesamtdarstellung der Jahresrechnung. Wir sind der Auffassung, dass die von uns erlangten Prüfungsnachweise eine ausreichende und angemessene Grundlage für unser Prüfungsurteil bilden.

Prüfungsurteil

Nach unserer Beurteilung entspricht die Jahresrechnung für das am 31. Dezember 2020 abgeschlossene Rechnungsjahr den gesetzlichen Vorschriften. Wir beantragen, die vorliegende Jahresrechnung zu genehmigen.

Engelberg, 30. März 2021

Geschäfts- und Rechnungsprüfungskommission
der Einwohnergemeinde Engelberg




Markus Bosch
(Präsident)




Daniel Benjamin



Carole Fallegger



Erich Muff



Toni Niederberger

Beilage
Jahresrechnung 2020

Rechnung pro 2020 des Sporting Park

Funktionale Gliederung		Rechnung 2020		Budget 2020		Rechnung 2019	
		Aufwand	Ertrag	Aufwand	Ertrag	Aufwand	Ertrag
1	SPORTBETRIEB	1'361'496.43	1'296'375.22	1'403'610.00	1'487'300.00	1'531'973.75	1'403'862.57
	<i>Nettoergebnis</i>		<i>65'121.21</i>	<i>83'690.00</i>		<i>128'111.18</i>	
1000	Verwaltung	1'246'484.21	533'581.00	1'305'960.00	514'100.00	1'395'007.18	517'327.17
3200.00	Verkaufserlöse		5'240.40		4'000.00		3'730.90
3200.20	Verkaufserlös Kiosk		11'584.55		23'000.00		19'038.05
3200.95	Rückerstattungen Provisionen/Lieferanten		4'749.10		4'000.00		5'812.87
3400.00	Werbeeinnahmen		2'420.00		3'000.00		4'608.50
3400.10	Vermietung Sportartikel		37.00				10.00
3410.60	Funparcours		11'695.50		23'000.00		25'293.10
3410.70	Mietzinse übrige Räume		7'222.40		10'000.00		8'978.00
3410.80	Parking		102'089.40		168'000.00		159'441.45
3420.00	Annullationskosten		2'222.50		500.00		686.00
3420.10	Kurtaxen		150'000.00		150'000.00		150'000.00
3420.20	Spielautomaten		2'269.90		5'000.00		2'971.90
3900.90	MWST-Ablieferung	4'557.85		6'800.00		7'604.43	
3910.00	Verluste aus Forderungen					30.00	
4200.10	Wareneinkauf Sportartikel	101.54		300.00		1'930.70	
4200.20	Wareneinkauf Kiosk	6'322.82		10'500.00		9'270.28	
4200.95	Wareneinkauf Funparcours	1'006.30		1'000.00		1'514.55	
4210.00	Leistungen Dritter	-525.50					
4210.10	Aufwand Anlässe	389.65				15.00	
5000.00	Löhne	763'943.30		770'000.00		792'246.95	
5000.01	Überbrückungsrente					44'793.00	
5000.02	Aufl. Rückstellung Überbrückungsrente					-10'665.00	
5000.10	Löhne Aushilfen	-54.00		1'000.00		375.80	

Funktionale Gliederung		Rechnung 2020		Budget 2020		Rechnung 2019	
		Aufwand	Ertrag	Aufwand	Ertrag	Aufwand	Ertrag
5000.50	Taggelder						2'517.80
5000.60	Kurzarbeitsentschädigung		86'429.30				
5700.00	AHV, IV, EO, ALV	60'843.40		58'000.00		62'903.45	
5720.00	Berufliche Vorsorge	66'655.80		68'000.00		70'417.40	
5730.00	Unfallversicherung	2'632.55		1'700.00		1'648.80	
5740.00	Krankenversicherung	1'889.90		1'800.00		1'855.75	
5810.00	Aus- und Weiterbildung	1'030.00		2'000.00		1'459.10	
5820.00	Spesenentschädigungen	152.80		1'000.00		1'033.70	
5830.00	Sonstiger Personalaufwand	2'016.65		5'000.00		7'936.00	
5850.00	Verrechnung Personalaufwand		78'000.00		78'000.00		78'000.00
6100.00	Anschaffung Mobiliar, Maschinen und Werkzeuge	10'184.35		9'000.00		5'699.30	
6100.30	Unterhalt Gebäude und Umgebung	22'205.87		38'000.00		37'355.87	
6100.40	Unterhalt Mobiliar Maschinen Heizung	45'553.62		55'000.00		62'664.54	
6100.50	Unterhalt Kiosk	791.65		500.00		1'098.60	
6100.70	Allgemeiner Sachaufwand	6'056.99		6'000.00		7'562.70	
6160.00	Leasing mobile Sachanlagen	1'522.80		1'500.00		1'522.80	
6200.00	Unterhalt Fahrzeuge	3'155.10		2'000.00		1'652.75	
6200.10	Benzin / Diesel	530.55		300.00		679.20	
6220.00	Fahrzeugversicherungen	694.60		1'200.00		1'110.35	
6220.10	Verkehrsabgaben, Gebühren	161.00		160.00		161.00	
6300.00	Sachversicherungen	19'558.65		20'000.00		20'040.35	
6360.00	Abgaben, Gebühren	1'034.45		2'000.00		1'234.45	
6400.00	Strom, Gas	177'664.65		176'000.00		196'923.55	
6400.10	Wasser	6'863.15		7'000.00		6'904.85	
6400.30	Energieverkauf		18'285.45		20'000.00		24'466.40
6460.00	Kehrichtgebühren	1'521.95		2'000.00		2'228.75	

Funktionale Gliederung		Rechnung 2020		Budget 2020		Rechnung 2019	
		Aufwand	Ertrag	Aufwand	Ertrag	Aufwand	Ertrag
6500.00	Büromaterial, Drucksachen	1'505.20		2'000.00		1'489.70	
6503.00	Zeitungen/Fachliteratur			100.00		130.00	
6510.10	Telefon, Taxcard	2'107.80		2'000.00		2'346.50	
6512.00	Porti	301.60		500.00		694.15	
6520.00	Beiträge	550.00		600.00		150.00	
6530.00	Buchführung, Beratung	8'354.30		4'000.00		3'532.55	
6560.10	EDV-Programmlizenzen, Wartung	12'969.05		15'000.00		12'463.25	
6600.00	Werbeinserate	2'951.50		18'000.00		16'053.00	
6600.10	Internet	718.00		3'000.00		710.00	
6610.00	Werbematerial			500.00		1'779.25	
6620.00	Ausstellungen, Dekorationen	12.00		500.00			
6640.10	Akquisitions-Spesen "Maison"	989.10		2'000.00		2'259.60	
6660.00	Werbungsbeitrag, Sponsoring	180.00					
6700.00	Betriebssicherheit, Bewachung	3'891.05		2'000.00		2'053.40	
6700.10	Betriebs- und Verbrauchsmaterial	1'465.70		4'500.00		3'816.15	
6800.00	Zinsaufwand Bank / Post	38.15				9.40	
6801.00	Wertberichtigung Wertschriften		-25'000.00				
6840.00	Bank- und Kreditkartenspesen	675.32		2'000.00		2'168.06	
7500.00	Mietzinsertrag Wohnungen		19'920.00		21'600.00		21'600.00
7500.10	Mietzinsertrag Parkplatz		1'705.00		2'000.00		2'040.00
7510.00	Mietaufwand Wohnungen	955.30		500.00		1'376.80	
8000.00	ausserordentlicher Ertrag		54'710.50		2'000.00		8'132.20
8010.00	ausserordentlicher Aufwand	357.70		1'000.00		2'766.40	
1200	Eishalle	38'895.63	421'104.90	29'100.00	491'200.00	51'478.74	464'753.75
3200.00	Verkauf Sportartikel		725.30		200.00		58.50
3400.00	Werbeeinnahmen		30'267.75		26'000.00		25'737.80

Funktionale Gliederung		Rechnung 2020		Budget 2020		Rechnung 2019	
		Aufwand	Ertrag	Aufwand	Ertrag	Aufwand	Ertrag
3410.00	Eismiete		390'111.85		465'000.00		438'957.45
3900.90	MWST-Ablieferung	4'788.78		6'000.00		6'313.14	
4200.10	Wareneinkauf Sportartikel	2'610.10		6'000.00		5'932.60	
4210.10	Aufwand Anlässe	4'726.25		500.00		10'394.30	
5000.10	Löhne Aushilfen					450.00	
6100.00	Anschaffung Mobiliar, Maschinen und Werkzeuge	35.10		2'000.00		582.15	
6100.30	Unterhalt Gebäude und Umgebung	6'071.40		2'000.00		5'248.25	
6100.40	Unterhalt Mobiliar Maschinen Heizung	16'613.25		6'000.00		18'016.85	
6100.70	Allgemeiner Sachaufwand	391.10		500.00		44.25	
6200.00	Unterhalt Fahrzeuge	1'837.45		2'000.00		1'252.75	
6360.00	Abgaben, Gebühren			100.00			
6512.00	Porti	216.20					
6520.00	Beiträge	1'036.00		500.00		736.00	
6600.00	Werbeinserate			1'500.00		624.15	
6610.00	Werbematerial	45.00				169.30	
6660.00	Werbungsbeitrag, Sponsoring	525.00		2'000.00		1'715.00	
1300	Curlinghalle	22'987.84	118'704.55	32'950.00	192'000.00	34'540.30	175'170.25
3400.00	Werbeeinnahmen		1'793.60		2'000.00		1'032.00
3410.10	Curlinghalle		116'910.95		190'000.00		174'138.25
3900.90	MWST-Ablieferung	1'996.16		3'000.00		3'394.91	
4200.10	Wareneinkauf Sportartikel	-532.47		2'500.00		386.89	
4210.10	Aufwand Anlässe	3'874.50		1'000.00		1'608.00	
5000.00	Löhne	6'213.15		8'000.00		9'261.85	
5000.10	Löhne Aushilfen	480.00		300.00			
5700.00	AHV, IV, EO, ALV	320.40		500.00		455.70	

Funktionale Gliederung		Rechnung 2020		Budget 2020		Rechnung 2019	
		Aufwand	Ertrag	Aufwand	Ertrag	Aufwand	Ertrag
5730.00	Unfallversicherung	32.90				21.95	
5810.00	Aus- und Weiterbildung			500.00		510.00	
5830.00	Sonstiger Personalaufwand			500.00		596.65	
5840.00	Anteil Personalaufwand	6'000.00		6'000.00		6'000.00	
6100.00	Anschaffung Mobiliar, Maschinen und Werkzeuge	1'486.25		1'000.00		184.45	
6100.30	Unterhalt Gebäude und Umgebung	361.40		1'000.00		2'403.10	
6100.40	Unterhalt Mobiliar Maschinen Heizung	1'427.00		4'000.00		6'389.20	
6100.70	Allgemeiner Sachaufwand	428.10		500.00		20.00	
6500.00	Büromaterial, Drucksachen			50.00			
6520.00	Beiträge			100.00		140.00	
6600.00	Werbeinserate	641.55		3'000.00		1'987.60	
6610.00	Werbematerial					90.00	
6660.00	Werbungsbeitrag, Sponsoring			1'000.00		1'090.00	
6700.00	Betriebssicherheit, Bewachung	258.90					
1400	Tennishalle und Aussentennisplätze	22'529.94	138'415.15	13'300.00	187'000.00	14'528.18	145'861.60
3400.00	Werbeeinnahmen		4'563.15		6'000.00		5'063.15
3400.10	Vermietung Sportartikel						25.00
3410.20	Tennishalle und Aussentennisplätze		133'852.00		180'000.00		139'573.45
3410.70	Mietzinse übrige Räume				1'000.00		1'200.00
3900.90	MWST-Ablieferung	831.31		800.00		821.57	
4200.10	Wareneinkauf Sportartikel	3'536.13		1'500.00		948.36	
4210.00	Leistungen Dritter	2'000.00		2'000.00		1'000.00	
4210.10	Aufwand Anlässe	5'503.95		3'000.00		5'314.85	
6100.00	Anschaffung Mobiliar, Maschinen und Werkzeuge			1'000.00		175.10	
6100.30	Unterhalt Gebäude und Umgebung	8'700.25		2'000.00		2'053.00	

Funktionale Gliederung		Rechnung 2020		Budget 2020		Rechnung 2019	
		Aufwand	Ertrag	Aufwand	Ertrag	Aufwand	Ertrag
6100.40	Unterhalt Mobiliar Maschinen Heizung	558.30		500.00		297.00	
6100.60	Unterhalt Kletterwand			500.00		2'374.80	
6100.70	Allgemeiner Sachaufwand			300.00			
6360.00	Abgaben, Gebühren	1'400.00		1'400.00		1'400.00	
6600.00	Werbeinserate			300.00		143.50	
1500	Fitness	227.01	5'367.00	1'200.00	9'000.00	560.99	10'101.00
3410.30	Fitnessraum		5'367.00		9'000.00		10'101.00
3900.90	MWST-Ablieferung	168.01		400.00		327.84	
6100.00	Anschaffung Mobiliar, Maschinen und Werkzeuge	59.00		500.00			
6100.40	Unterhalt Mobiliar Maschinen Heizung			300.00		233.15	
1600	Langlauf	21'587.80	68'222.62	21'100.00	90'000.00	23'031.96	74'415.80
3410.40	Einnahmen Langlauf-Pässe		68'186.62		90'000.00		74'415.80
3410.80	Parking		36.00				
3900.90	MWST-Ablieferung	2'866.60		2'000.00		2'551.91	
5000.00	Löhne	3'439.95		4'000.00		5'312.80	
5700.00	AHV, IV, EO, ALV			400.00		434.55	
5730.00	Unfallversicherung	2.30				11.00	
5740.00	Krankenversicherung	1.70				13.45	
5840.00	Anteil Personalaufwand	12'000.00		12'000.00		12'000.00	
6100.00	Anschaffung Mobiliar, Maschinen und Werkzeuge					185.65	
6100.30	Unterhalt Gebäude und Umgebung			500.00			
6100.70	Allgemeiner Sachaufwand	1'017.25					
6500.00	Büromaterial, Drucksachen					4.80	
6520.00	Beiträge	200.00		200.00		200.00	

Funktionale Gliederung		Rechnung 2020		Budget 2020		Rechnung 2019	
		Aufwand	Ertrag	Aufwand	Ertrag	Aufwand	Ertrag
6600.00	Werbeinserate					37.00	
6610.00	Werbematerial					90.00	
6660.00	Werbungsbeitrag, Sponsoring	260.00		500.00		280.00	
6700.10	Betriebs- und Verbrauchsmaterial	1'800.00		1'500.00		1'910.80	
1700	Sportplatz Wyden	8'784.00	10'980.00		4'000.00	12'826.40	16'233.00
3410.90	Sportplatz Wyden		10'980.00		4'000.00		16'233.00
4400.20	Mietaufwand Sportplatz Wyden	8'784.00				12'826.40	
2	Restaurant Sportcenter	977'112.50	995'442.75	1'047'500.00	1'060'500.00	1'048'190.98	1'095'419.60
	<i>Nettoergebnis</i>	<i>18'330.25</i>		<i>13'000.00</i>		<i>47'228.62</i>	
2000	Restaurant Sportcenter	977'112.50	995'442.75	1'047'500.00	1'060'500.00	1'048'190.98	1'095'419.60
3200.50	Verkaufserlös Küche		455'349.70		555'000.00		567'783.20
3200.60	Verkaufserlös Getränke		318'846.60		437'000.00		428'598.40
3200.70	Verkaufserlös Tischwaren		12'116.00		20'000.00		17'447.85
3200.80	Verkaufserlös Tabakwaren		4'058.60		4'500.00		5'202.30
3200.90	Verkaufserlös Take-Away		87'935.30		35'000.00		57'489.00
3200.95	Rückerstattungen Provisionen/Lieferanten		9'149.60		9'000.00		15'782.50
3900.90	MWST-Ablieferung	42'247.37		52'000.00		52'084.58	
4200.50	Wareneinkauf Küche	128'566.62		147'000.00		142'106.75	
4200.60	Wareneinkauf Getränke	77'168.46		96'000.00		99'038.09	
4200.70	Wareneinkauf Tischwaren	7'359.46		10'000.00		8'878.32	
4200.80	Wareneinkauf Tabakwaren	3'869.69		4'000.00		3'904.97	
4200.90	Wareneinkauf Officematerial	4'168.22		1'000.00		2'189.46	
4210.00	Leistungen Dritter	1'207.05		500.00		1'413.30	
4210.10	Aufwand Anlässe	1'500.00				1'000.00	
5000.00	Löhne	507'465.50		525'000.00		530'370.70	

Funktionale Gliederung		Rechnung 2020		Budget 2020		Rechnung 2019	
		Aufwand	Ertrag	Aufwand	Ertrag	Aufwand	Ertrag
5000.10	Löhne Aushilfen			1'500.00		874.20	
5000.50	Taggelder		3'145.25				2'051.25
5000.60	Kurzarbeitsentschädigung		70'181.20				
5700.00	AHV, IV, EO, ALV	41'528.55		41'000.00		40'739.05	
5720.00	Berufliche Vorsorge	48'091.50		45'000.00		44'725.10	
5730.00	Unfallversicherung	5'333.65		5'000.00		5'022.80	
5740.00	Krankenversicherung	1'469.60		1'500.00		1'469.55	
5820.00	Spesenentschädigungen	3'500.00		2'600.00		2'122.60	
5830.00	Sonstiger Personalaufwand	842.50		2'000.00		1'867.15	
5840.00	Anteil Personalaufwand	36'000.00		36'000.00		36'000.00	
6100.00	Anschaffung Mobiliar, Maschinen und Werkzeuge	4'993.70		5'000.00		3'622.10	
6100.30	Unterhalt Gebäude und Umgebung	4'531.95		6'000.00		5'429.90	
6100.40	Unterhalt Mobiliar Maschinen Heizung	7'571.35		10'000.00		12'380.76	
6100.50	Unterhalt Kiosk	177.70					
6100.70	Allgemeiner Sachaufwand	180.45		500.00		281.35	
6160.00	Leasing mobile Sachanlagen	497.75		500.00		543.00	
6300.00	Sachversicherungen	7'251.35		8'000.00		7'351.20	
6360.00	Abgaben, Gebühren	2'364.45		1'000.00		1'034.45	
6400.00	Strom, Gas	12'933.35		16'000.00		14'003.25	
6400.10	Wasser	1'500.00		1'500.00		1'500.00	
6460.00	Kehrichtgebühren	3'511.85		4'800.00		3'274.40	
6500.00	Büromaterial, Drucksachen	300.00		500.00		498.00	
6503.00	Zeitungen/Fachliteratur	586.95		1'500.00		1'320.10	
6510.10	Telefon	1'131.40		1'800.00		1'189.75	
6512.00	Porti	557.80		500.00		500.00	
6520.00	Beiträge	220.00		1'500.00		1'450.00	

Funktionale Gliederung		Rechnung 2020		Budget 2020		Rechnung 2019	
		Aufwand	Ertrag	Aufwand	Ertrag	Aufwand	Ertrag
6560.10	EDV-Programmlizenzen, Wartung	2'782.35		2'500.00		2'728.60	
6560.20	EDV-Verbrauchsmaterial	63.95					
6600.00	Werbeinserate	1'626.80		1'300.00		1'998.00	
6610.00	Werbematerial	267.80		1'000.00		374.40	
6620.00	Ausstellungen, Dekorationen	1'557.95		1'000.00		498.40	
6660.00	Werbungsbeitrag, Sponsoring	40.00		1'500.00		1'089.00	
6700.10	Betriebs- und Verbrauchsmaterial	5'827.45		7'000.00		9'732.50	
6840.00	Bank- und Kreditkartenspesen	5'865.63		4'000.00		3'163.90	
8000.00	ausserordentlicher Ertrag		34'660.50				1'065.10
8010.00	ausserordentlicher Aufwand	452.35				421.30	
3	Schwimmbad Sonnenberg	526'239.00	473'301.00	549'900.00	462'600.00	573'505.61	455'940.80
	<i>Nettoergebnis</i>		<i>52'938.00</i>		<i>87'300.00</i>		<i>117'564.81</i>
3000	Schwimmbad Sonnenberg	474'714.13	419'685.20	501'350.00	409'300.00	518'147.67	397'395.35
3200.30	Verkaufserlös Shop		2'930.00		4'000.00		3'351.40
3200.95	Rückerstattungen Provisionen/Lieferanten		573.50				534.55
3400.10	Vermietung Sportartikel		816.00		1'000.00		915.00
3400.20	Sponsoren m. Gegenleistung		610.00				
3400.30	Eintritte Schwimmbad		141'007.00		155'000.00		148'531.25
3400.40	Aqua-Aerobic						50.00
3400.50	Schwimmschule		2'217.00		12'000.00		8'110.00
3410.80	Parking		5'103.50		4'000.00		3'427.65
3420.10	Kurtaxen		190'000.00		190'000.00		190'000.00
3900.90	MWST-Ablieferung	3'801.88		4'000.00		4'016.00	
4200.30	Wareneinkauf Shop	3'068.28		3'000.00		4'009.07	
4210.10	Aufwand Anlässe	610.00		1'000.00		582.45	

Funktionale Gliederung		Rechnung 2020		Budget 2020		Rechnung 2019	
		Aufwand	Ertrag	Aufwand	Ertrag	Aufwand	Ertrag
5000.00	Löhne	256'695.05		255'000.00		270'392.30	
5000.02	Aufl. Rückstellung Überbrückungsrente					-24'534.00	
5000.10	Löhne Aushilfen	520.00		300.00		307.00	
5000.60	Kurzarbeitsentschädigung		25'084.20				
5700.00	AHV, IV, EO, ALV	20'048.90		20'000.00		18'798.60	
5720.00	Berufliche Vorsorge	17'193.00		18'000.00		17'712.00	
5730.00	Unfallversicherung	815.65		500.00		480.50	
5740.00	Krankenversicherung	608.25		600.00		590.35	
5810.00	Aus- und Weiterbildung	2'563.00		4'000.00		2'765.90	
5820.00	Spesenentschädigungen			500.00		92.20	
5830.00	Sonstiger Personalaufwand	2'841.94		300.00		1'018.25	
5840.00	Anteil Personalaufwand	24'000.00		24'000.00		24'000.00	
5850.00	Verrechnung Personalaufwand		24'000.00		24'000.00		24'000.00
6100.00	Anschaffung Mobiliar, Maschinen und Werkzeuge	869.57		4'000.00		5'121.75	
6100.30	Unterhalt Gebäude und Umgebung	7'628.70		9'000.00		17'649.32	
6100.40	Unterhalt Mobiliar Maschinen Heizung	11'376.16		12'000.00		15'333.85	
6100.70	Allgemeiner Sachaufwand	255.95				117.20	
6300.00	Sachversicherungen	8'598.30		9'000.00		8'612.90	
6360.00	Abgaben, Gebühren	1'620.20		600.00		1'245.65	
6400.00	Strom, Gas	49'605.25		55'000.00		57'041.95	
6400.10	Wasser	4'672.40		8'000.00		8'832.50	
6400.20	Heizöl	35'948.35		50'000.00		60'238.70	
6460.00	Kehrichtgebühren	799.35		600.00		660.40	
6500.00	Büromaterial, Drucksachen	562.50		400.00		729.80	
6503.00	Zeitungen/Fachliteratur			500.00		488.00	
6510.10	Telefon	274.75		400.00		298.70	

Funktionale Gliederung		Rechnung 2020		Budget 2020		Rechnung 2019	
		Aufwand	Ertrag	Aufwand	Ertrag	Aufwand	Ertrag
6512.00	Porti			50.00		97.85	
6520.00	Beiträge	900.00		600.00		269.30	
6560.10	EDV-Programmlizenzen, Wartung	2'782.35		3'000.00		2'619.85	
6600.00	Werbeinserate	897.00		3'000.00		3'650.80	
6600.10	Internet	420.00		400.00		442.85	
6610.00	Werbematerial					344.00	
6620.00	Ausstellungen, Dekorationen	134.60				176.85	
6660.00	Werbungsbeitrag, Sponsoring			200.00		100.00	
6700.00	Betriebssicherheit, Bewachung	194.90					
6700.10	Betriebs- und Verbrauchsmaterial	13'399.82		13'000.00		13'208.68	
6840.00	Bank- und Kreditkartenspesen	1'008.03		400.00		636.15	
7500.00	Mietzinsertrag Wohnungen		15'000.00		15'000.00		15'000.00
7500.20	Gymnastik Raum		2'205.00		4'000.00		3'475.50
8000.00	ausserordentlicher Ertrag		10'139.00		300.00		
3100	Schwimmbad Restaurant	51'524.87	53'615.80	48'550.00	53'300.00	55'357.94	58'545.45
3200.00	Verkaufserlös Personal		1'702.90		4'000.00		3'944.55
3200.20	Verkaufserlös Kiosk		8'522.40		9'000.00		8'686.90
3200.40	Verkaufserlös Glace		6'402.50		7'000.00		8'418.50
3200.50	Verkaufserlös Küche		21'282.30		16'000.00		19'795.25
3200.60	Verkaufserlös Getränke		15'456.30		17'000.00		17'383.20
3200.95	Rückerstattungen Provisionen/Lieferanten		249.40		300.00		317.05
3900.90	MWST-Ablieferung	2'050.07		2'000.00		2'199.89	
4200.20	Wareneinkauf Kiosk	5'317.26		4'000.00		6'232.70	
4200.50	Wareneinkauf Küche	7'386.91		7'000.00		9'888.51	
4200.55	Wareneinkauf Glace	3'316.92		4'500.00		5'089.48	
4200.60	Wareneinkauf Getränke	6'309.06		6'000.00		6'902.81	

Funktionale Gliederung		Rechnung 2020		Budget 2020		Rechnung 2019	
		Aufwand	Ertrag	Aufwand	Ertrag	Aufwand	Ertrag
4200.90	Wareneinkauf Officematerial	98.55		100.00			
5840.00	Anteil Personalaufwand	24'000.00		24'000.00		24'000.00	
6100.00	Anschaffung Mobiliar, Maschinen und Werkzeuge	2'796.40					
6100.40	Unterhalt Mobiliar Maschinen Heizung			200.00			
6360.00	Abgaben, Gebühren			250.00		129.25	
6700.10	Betriebs- und Verbrauchsmaterial	249.70		500.00		915.30	
		2'864'847.93	2'765'118.97	3'001'010.00	3'010'400.00	3'153'670.34	2'955'222.97
	Gesamtergebnis		99'728.96	9'390.00			198'447.37
		2'864'847.93	2'864'847.93	3'010'400.00	3'010'400.00	3'153'670.34	3'153'670.34

		Bilanz 31.12.20	Bilanz 31.12.19	Zu- / Abnahme
1	AKTIVEN	466'017.80	333'101.65	132'916.15
10	Umlaufvermögen	441'017.80	283'101.65	157'916.15
100	Flüssige Mittel	110'656.58	74'070.43	36'586.15
1000	Kasse	15'771.35	18'748.85	-2'977.50
1000.00	Hauptkasse	1'900.00	1'900.00	
1000.10	Kleinkasse	167.45	174.25	-6.80
1000.20	Kasse Restaurant Sporting Park	8'774.90	11'275.50	-2'500.60
1000.30	Kasse Schwimmbad	2'000.00	2'000.00	
1000.50	Vorschüsse div.	2'929.00	3'399.10	-470.10
1020	Bank/Post	94'885.23	55'321.58	39'563.65
1020.00	Obwaldner Kantonalbank	79'031.07	-21'254.50	100'285.57
1020.10	Sparkasse Engelberg	8'773.28	67'851.98	-59'078.70
1020.20	Postfinanz	7'080.88	8'724.10	-1'643.22
110	Forderungen	213'566.95	136'276.55	77'290.40
1100	Forderungen aus Lieferungen und Leistungen	213'566.95	136'276.55	77'290.40
1100.00	Debitoren SpoPa & SB	210'745.40	133'467.25	77'278.15
1100.50	Durchgangskonto Geldverkehr	2'154.95	-2'632.50	4'787.45
1100.60	Durchgangskonto SIX SpoPa	2'089.80	3'691.00	-1'601.20
1100.65	Durchgangskonto SIX Restaurant	576.80	3'185.80	-2'609.00
1100.66	Durchgangskonto SIX Schwimmbad		495.00	-495.00
1100.70	Durchgangskonto Gutscheine ETT		70.00	-70.00
1109.00	Delkredere	-2'000.00	-2'000.00	
120	Vorräte	51'974.84	63'148.52	-11'173.68
1200	Vorräte	51'974.84	63'148.52	-11'173.68
1200.00	Vorräte SpoPa	16'180.38	17'203.20	-1'022.82
1200.10	Vorräte Restaurant	33'899.64	42'440.07	-8'540.43

		Bilanz 31.12.20	Bilanz 31.12.19	Zu- / Abnahme
1200.20	Vorräte Schwimmbad	1'894.82	3'505.25	-1'610.43
130	Aktive Rechnungsabgrenzung	64'819.43	9'606.15	55'213.28
1300	Transitorische Aktiven	64'819.43	9'606.15	55'213.28
1300.00	Transitorische Aktiven	64'819.43	9'606.15	55'213.28
14	Anlagevermögen	25'000.00	50'000.00	-25'000.00
140	Finanzanlagen	25'000.00	50'000.00	-25'000.00
1400	Wertschriften	25'000.00	50'000.00	-25'000.00
1400.00	Wertschriften	25'000.00	50'000.00	-25'000.00
2	PASSIVEN	-565'746.76	-333'101.65	-232'645.11
20	Fremdkapital kurzfristig	-310'109.53	-456'665.42	146'555.89
200	Kurzfristige Verbindlichkeiten aus Lieferungen und Leistungen	-234'358.78	-300'697.57	66'338.79
2000	Verbindlichkeiten Lieferungen / Leistungen	-216'017.58	-284'016.87	67'999.29
2000.00	Kreditoren	-216'017.58	-284'016.87	67'999.29
2030	Anzahlung von Kunden	-18'341.20	-16'680.70	-1'660.50
2030.10	Depot Parkkarten	-5'940.00	-5'520.00	-420.00
2030.20	Gutscheine	-12'401.20	-11'160.70	-1'240.50
230	Passive Rechnungsabgrenzung	-75'750.75	-155'967.85	80'217.10
2300	Transitorische Passiven	-54'951.75	-105'837.85	50'886.10
2300.00	Transitorische Passiven	-54'951.75	-105'837.85	50'886.10
2330	Rückstellung	-20'799.00	-50'130.00	29'331.00
2330.00	Rückstellung	-20'799.00	-50'130.00	29'331.00
24	Langfristige Femdkapital	-400'000.00		-400'000.00

		Bilanz 31.12.20	Bilanz 31.12.19	Zu- / Abnahme
245	Darlehen	-400'000.00		-400'000.00
2450	Darlehen	-400'000.00		-400'000.00
2450.00	Darlehen	-400'000.00		-400'000.00
26	Langfristige Verbindlichkeiten		-20'799.00	20'799.00
263	Langfristige Verbindlichkeiten		-20'799.00	20'799.00
2630	Langfristige Verbindlichkeiten		-20'799.00	20'799.00
2630.00	langfristige Rückstellung		-20'799.00	20'799.00
28	Eigenkapital	144'362.77	144'362.77	
290	Bilanzgewinn	144'362.77	144'362.77	
2990	Bilanzgewinn/Bilanzverlust	144'362.77	144'362.77	
2990.00	Gewinn- / Verlustvortrag	-54'084.60	-54'084.60	
2990.10	Jahresgewinn / -verlust	198'447.37	198'447.37	
2998	Gewinn/Verlust			
	Gewinn / Verlust	-99'728.96		-99'728.96

Funkt. Gliederung	Rechnung 2020		Budget 2020		Abweichung		Begründung	
	Aufwand	Ertrag	Aufwand	Ertrag	Betrag	%		
1	SPORTBETRIEB	1'361'496.43	1'296'375.22	1'403'610.00	1'487'300.00	148'811.21	-177.81	
1000	Verwaltung	1'246'484.21	533'581.00	1'305'960.00	514'100.00	-78'956.79	-9.97	
3410.80	Parking		102'089.40		168'000.00	65'910.60	-39.23	Mindereinnahmen durch Lock-Down
5000.60	Kurzarbeitsentschädigung		86'429.30			-86'429.30		nicht budgetierte Kurzarbeitsentschädigungen
6801.00	Wertberichtigung Wertschriften		-25'000.00			25'000.00		Wertberichtigung auf Beteiligung Espen AG
8000.00	ausserordentlicher Ertrag		54'710.50		2'000.00	-52'710.50	2'635.53	Ertrag aus Betriebsausfallsversicherung
1200	Eishalle	38'895.63	421'104.90	29'100.00	491'200.00	79'890.73	-17.29	
3410.00	Eismiete		390'111.85		465'000.00	74'888.15	-16.10	Mindereinnahmen durch Lock-Down
1300	Curlinghalle	22'987.84	118'704.55	32'950.00	192'000.00	63'333.29	-39.82	
3410.10	Curlinghalle		116'910.95		190'000.00	73'089.05	-38.47	Mindereinnahmen durch Lock-Down
1400	Tennishalle und Aussentennisplätze	22'529.94	138'415.15	13'300.00	187'000.00	57'814.79	-33.28	
3410.20	Tennishalle und Aussentennisplätze		133'852.00		180'000.00	46'148.00	-25.64	Mindereinnahmen durch Lock-Down
1600	Langlauf	21'587.80	68'222.62	21'100.00	90'000.00	22'265.18	-32.32	
3410.40	Einnahmen Langlauf-Pässe		68'186.62		90'000.00	21'813.38	-24.24	Mindereinnahmen aufgrund schlechter Schneeverhältnisse
2	RESTAURANT SPORTCENTER	977'112.50	995'442.75	1'047'500.00	1'060'500.00	-5'330.25	41.00	
2000	Restaurant Sportcenter	977'112.50	995'442.75	1'047'500.00	1'060'500.00	-5'330.25	41.00	
3200.50	Verkaufserlös Küche		455'349.70		555'000.00	99'650.30	-17.96	Mindereinnahmen durch Lock-Down
3200.60	Verkaufserlös Getränke		318'846.60		437'000.00	118'153.40	-27.04	Mindereinnahmen durch Lock-Down
3200.90	Verkaufserlös Take-Away		87'935.30		35'000.00	-52'935.30	151.24	Verlagerung auf Take-Away durch Restaurantschliessung
5000.60	Kurzarbeitsentschädigung		70'181.20			-70'181.20		nicht budgetierte Kurzarbeitsentschädigungen
8000.00	ausserordentlicher Ertrag		34'660.50			-34'660.50		Ertrag aus Betriebsausfallsversicherung
3	SCHWIMMBAD SONNENBERG	526'239.00	473'301.00	549'900.00	462'600.00	-34'362.00	-39.36	
3000	Schwimmbad Sonnenberg	474'714.13	419'685.20	501'350.00	409'300.00	-37'021.07	-40.22	
5000.60	Kurzarbeitsentschädigung		25'084.20			-25'084.20		nicht budgetierte Kurzarbeitsentschädigungen
		2'864'847.93	2'765'118.97	3'001'010.00	3'010'400.00	109'118.96	-1'162.08	
	Gesamtergebnis		99'728.96	9'390.00		-109'118.96	-1'162.08	
		2'864'847.93	2'864'847.93	3'010'400.00	3'010'400.00			

Bericht der Geschäfts- und Rechnungsprüfungskommission an die Gemeindeversammlung der Einwohnergemeinde Engelberg
betreffend Prüfung der Jahresrechnung Sporting Park

Als Geschäfts- und Rechnungsprüfungskommission (GRPK) haben wir in Zusammenarbeit mit BDO AG Luzern die beiliegende Jahresrechnung bestehend aus Bilanz und Erfolgsrechnung für das am 31. Dezember 2020 abgeschlossene Rechnungsjahr geprüft.

Verantwortung des Einwohnergemeinderates

Für die Jahresrechnung ist der Einwohnergemeinderat verantwortlich, während unsere Aufgabe darin besteht, diese zu prüfen.

Der Einwohnergemeinderat ist für die Aufstellung der Jahresrechnung in Übereinstimmung mit den gesetzlichen Vorschriften (Finanzhaushaltsgesetz) verantwortlich. Diese Verantwortung beinhaltet die Ausgestaltung, Implementierung und Aufrechterhaltung eines internen Kontrollsystems mit Bezug auf die Aufstellung einer Jahresrechnung, die frei von wesentlichen falschen Angaben als Folge von Verstössen oder Irrtümern ist. Darüber hinaus ist der Einwohnergemeinderat für die Auswahl und die Anwendung sachgemässer Rechnungslegungsmethoden sowie die Vornahme angemessener Schätzungen verantwortlich.

Verantwortung der GRPK

Unsere Verantwortung ist es, aufgrund unserer Prüfung ein Prüfungsurteil über die Jahresrechnung abzugeben. Wir haben unsere Prüfung in Übereinstimmung mit den gesetzlichen Vorschriften gemäss Art. 91 ff Finanzhaushaltsgesetz vorgenommen. Die Prüfung ist so zu planen und durchzuführen, dass wir hinreichende Sicherheit gewinnen, ob die Jahresrechnung frei von wesentlichen falschen Angaben ist.

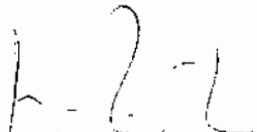
Eine Prüfung beinhaltet die Durchführung von Prüfungshandlungen zur Erlangung von Prüfungsnachweisen für die in der Jahresrechnung enthaltenen Wertansätze und sonstigen Angaben. Die Auswahl der Prüfungshandlungen liegt im pflichtgemässen Ermessen der GRPK. Dies schliesst eine Beurteilung der Risiken wesentlicher falscher Angaben in der Jahresrechnung als Folge von Verstössen oder Irrtümern ein. Bei der Beurteilung dieser Risiken berücksichtigt die GRPK das interne Kontrollsystem, soweit es für die Aufstellung der Jahresrechnung von Bedeutung ist, um die den Umständen entsprechenden Prüfungshandlungen festzulegen, nicht aber um ein Prüfungsurteil über die Existenz und Wirksamkeit des internen Kontrollsystems abzugeben. Die Prüfung umfasst zudem die Beurteilung der Angemessenheit der angewandten Rechnungslegungsmethoden, der Plausibilität der vorgenommenen Schätzungen sowie eine Würdigung der Gesamtdarstellung der Jahresrechnung. Wir sind der Auffassung, dass die von uns erlangten Prüfungsnachweise eine ausreichende und angemessene Grundlage für unser Prüfungsurteil bilden.

Prüfungsurteil

Nach unserer Beurteilung entspricht die Jahresrechnung für das am 31. Dezember 2020 abgeschlossene Rechnungsjahr den gesetzlichen Vorschriften. Wir beantragen, die vorliegende Jahresrechnung zu genehmigen.


Engelberg, 30. März 2021


Geschäfts- und Rechnungsprüfungskommission
der Einwohnergemeinde Engelberg


Markus Bösch
(Präsident)


Daniel Benjamin


Carole Fallegger


Erich Muff


Toni Niederberger

Beilage:

Jahresrechnung 2020

Rechnung pro 2020 der Bürgergemeinde



ORDENTLICHE BÜRGERGEMEINDE-VERSAMMLUNG ENGELBERG

Dienstag, 1. Juni 2021, 20.00 Uhr im Kursaal Engelberg

Traktandenliste

Sachgeschäfte

1. Wahl der Stimmzähler
2. Genehmigung der Bürgergemeinderrechnung 2020
3. Genehmigung der Kapellenrechnung 2020
4. Einbürgerungsgesuch in die Gemeinde Engelberg von Herrn Johnny Dojic, ledig, geb. 15.09.2005, deutscher Staatsangehöriger, wohnhaft Wydenstrasse 4 in 6390 Engelberg
Der Bürgerrat beantragt, dem Gesuchsteller das Gemeinde-Bürgerrecht zu erteilen.
5. Erteilung eines Planungskredites an den Bürgerrat von CHF 90'000.00 für den Neubau der Waldhütte

Wahlen

6. Gesamtterneuerungswahl für die Rechnungsprüfungskommission (5 Mitglieder) für eine Amtsdauer von vier Jahren (Amtsperiode 2021/2025)

Im Austritt und wiederwählbar sind:

- Matter Michael, geb. 1980, Niederlassungsleiter Sparkasse in Engelberg, Alte Gasse 25
- Bruder Domenico Suter, geb. 1964, Benediktinerkloster Engelberg
- Anita Amstutz, geb. 1981, kaufmännische Angestellte, Grossbann 1
- Infanger Rudolf, geb. 1972, Verwaltungsmitarbeiter, Büel 15

Ersatzwahl von:

- Alois Hurschler, geb. 1962, Filialdirektor, Hälmeweg 11 (Demission)

7. Wahl des Bürgerpräsidenten auf ein Jahr
 8. Wahl des Bürgervizepäsidenten auf ein Jahr
-

Infolge der aktuellen Situation muss eine Präsenzliste geführt werden.

**EINSPRACHEN GEGEN EINBÜRGERUNGSGESUCHE MÜSSEN SPÄTESTENS
7 TAGE VOR DER BÜRGERGEMEINDEVERSAMLUNG SCHRIFTLICH BEI DER
BÜRGERGEMEINDEKANZLEI EINGEREICHT WERDEN.**

Aktenauflage

Die Rechnungen der Bürgergemeinde pro 2020 und die zur Information der Stimmbürgerschaft notwendigen Unterlagen liegen auf der Bürgergemeindeganzlei zur Einsichtnahme auf (Art. 7, Ziff. 3 Abstimmungs-gesetz).

Stimmberechtigung

Nach Art. 15 und 97 der Kantonsverfassung sind an der Bürgergemeinde-Versammlung alle in der Gemeinde Engelberg wohnhaften Gemeindebürger, die das 18. Altersjahr zurückgelegt haben, und denen nicht, gestützt auf die Gesetzgebung, das Aktivbürgerrecht entzogen ist, stimmberechtigt.

Engelberg, 31.03.2021

BÜRGERGEMEINDE ENGELBERG



Bericht der Rechnungsprüfungskommission an die Bürgerversammlung der Bürgergemeinde Engelberg

Als Rechnungsprüfungskommission haben wir die beiliegende Jahresrechnung bestehend aus Bilanz und Erfolgsrechnung für das am 31. Dezember 2020 abgeschlossene Rechnungsjahr der Bürgergemeinde Engelberg sowie die Rechnung der Engelberger Talkapellen und Fonds Engelberger Talkapellen und Bildstöckli geprüft.

Verantwortung des Bürgergemeinderates

Für die Jahresrechnung ist der Bürgergemeinderat verantwortlich, während unsere Aufgabe darin besteht, diese zu prüfen. Der Bürgergemeinderat ist für die Aufstellung der Jahresrechnung in Übereinstimmung mit den gesetzlichen Vorschriften verantwortlich. Darüber hinaus ist der Bürgergemeinderat für die Auswahl und die Anwendung sachgemässer Rechnungslegungsmethoden sowie die Vornahme angemessener Schätzungen verantwortlich.

Verantwortung der Rechnungsprüfungskommission

Unsere Verantwortung ist es, aufgrund unserer Prüfung ein Prüfungsurteil über die Jahresrechnung abzugeben. Wir haben unsere Prüfung in Übereinstimmung mit den gesetzlichen Vorschriften vorgenommen. Die Prüfung ist so zu planen und durchzuführen, dass wir hinreichende Sicherheit gewinnen, ob die Jahresrechnung frei von wesentlichen falschen Angaben ist.

Eine Prüfung beinhaltet die Durchführung von Prüfungsstandlungen zur Erlangung von Prüfungsnachweisen für die in der Jahresrechnung enthaltenen Wertansätze und sonstigen Angaben. Die Auswahl der Prüfungshandlungen liegt im pflichtgemässen Ermessen der Rechnungsprüfungskommission. Dies schliesst eine Beurteilung der Risiken wesentlicher falscher Angaben in der Jahresrechnung als Folge von Verstössen oder Irrtümern ein. Die Prüfung umfasst zudem die Beurteilung der Angemessenheit der angewandten Rechnungslegungsmethoden, der Plausibilität der vorgenommenen Schätzungen sowie eine Würdigung der Gesamtdarstellung der Jahresrechnung. Wir sind der Auffassung, dass die von uns entangten Prüfungsnachweise eine ausreichende und angemessene Grundlage für unser Prüfungsurteil bilden.

Prüfungsurteil

Nach unserer Beurteilung entspricht die Jahresrechnung für das am 31. Dezember 2020 abgeschlossene Rechnungsjahr den gesetzlichen Vorschriften. Wir beantragen, die vorliegende Jahresrechnung der Bürgergemeinde Engelberg sowie die Rechnung der Engelberger Talkapellen und Fonds Engelberger Talkapellen und Bildstöckli zu genehmigen.

Engelberg, 4. März 2021

Rechnungsprüfungskommission der Bürgergemeinde Engelberg

Alois Hurschler

Michael Matter

Br. Domenico Suter

Rudolf Infanger

Anita Amstutz



BÜRGERGEMEINDE ENGELBERG, 6390 ENGELBERG

ERFOLGSRECHNUNG

	2020		2019	
	CHF	%	CHF	%
Ertrag Holzverkauf	629'614.86		762'030.47	
Ertrag Beiträge	950'273.93		653'144.30	
Ertrag Kiesgrube	0.00		928.50	
Ertrag Warenverkauf und Rückerstattungen	9'246.30		13'848.38	
Ertrag Einbürgerungen	28'734.00		10'147.50	
Ertrag Arbeiten für Dritte und Eigenleistungen	269'027.75		319'307.10	
Ertrag Durchfahrtsentschädigung	321'700.60		323'616.20	
Ertrag Spenden für Schutzwald-Engagement	0.00		25.00	
Vorsteuerkürzung	-49'679.18		-32'648.70	
Betriebsertrag	2'158'918.26	100.0	2'050'398.75	100.0
Aufwand Holzeinkauf	-93'873.60		-45'849.25	
Aufwand Waldbewirtschaftung	-946'757.45		-889'650.81	
Einlage Forstreserverfonds	-31'483.26		-17'000.00	
Direkter Aufwand	-1'072'114.31	-49.7	-952'500.06	-46.5
Bruttoergebnis 1	1'086'803.95	50.3	1'097'898.69	53.5
Lohnaufwand	-447'633.64		-465'850.05	
Leistungen von Personalversicherungen	1'404.55		2'430.75	
Personalversicherungsaufwand	-80'663.51		-83'070.10	
Übriger Personalaufwand	-65'866.45		-69'756.65	
Personalaufwand	-592'759.05	-27.5	-616'246.05	-30.1
Bruttoergebnis 2	494'044.90	22.9	481'652.64	23.5
Raumaufwand	-5'785.80		-5'785.80	
Pachtzins Wald Kloster	-15'000.00		-25'000.00	
Unterhalt, Reparaturen und Ersatz Maschinen und Werkzeuge	-69'704.97		-67'398.88	
Fahrzeugaufwand	-19'780.88		-18'701.20	
Versicherungen, Abgaben und Gebühren	-14'567.25		-15'100.75	
Energie- und Entsorgungsaufwand	-488.05		-532.15	
Verwaltungsaufwand	-35'622.40		-34'020.45	
Werbe- und Marketingaufwand	-12'499.30		-69'497.20	
Beitrag Talmuseum Engelberg	-52'500.00		-35'614.00	
Übriger Betriebsaufwand	-225'948.65	-10.5	-271'650.43	-13.2

BÜRGERGEMEINDE ENGELBERG, 6390 ENGELBERG

ERFOLGSRECHNUNG

	2020		2019	
	CHF	%	CHF	%
Betriebsergebnis vor Zinsen, Steuern und Abschreibungen (EBITDA)	268'096.25	12.4	210'002.21	10.2
Sofortabschreibungen mobile Sachanlagen	-53'853.30		-940.75	
Abschreibungen	-53'853.30	-2.5	-940.75	0.0
Betriebsergebnis vor Zinsen und Steuern (EBIT)	214'242.95	9.9	209'061.46	10.2
Finanzaufwand	-3'599.35		-3'597.30	
Finanzertrag	47'113.60		48'838.60	
Finanzerfolg	43'514.25	2.0	45'241.30	2.2
Betriebsergebnis vor Steuern	257'757.20	11.9	254'302.76	12.4
Mietertrag	66'000.00		66'000.00	
Liegenschaftsunterhalt	-21'628.65		-24'200.70	
Hypothekarzinsen	-14'815.50		-15'147.50	
Abschreibungen	-20'000.00		-20'000.00	
Liegenschaftserfolg Tellenstein 19	9'555.85	0.4	6'651.80	0.3
Mietertrag	225'280.02		228'020.00	
Liegenschaftsunterhalt	-55'085.60		-48'156.35	
Hypothekarzinsen	-40'456.30		-41'606.30	
Abschreibungen	-140'000.00		-140'000.00	
Liegenschaftserfolg Tellenstein 20 + 22	-10'261.88	-0.5	-1'742.65	-0.1
Ertrag Baurechtszins	2'690.00		2'690.00	
Liegenschaftsunterhalt	-1'722.90		-9'400.40	
Liegenschaftserfolg Ghärst	967.10	0.0	-6'710.40	-0.3
Ertrag Pachtzins	4'400.00		4'400.00	
Liegenschaftsunterhalt	-977.45		-901.85	
Liegenschaftserfolg Widerwähl	3'422.55	0.2	3'498.15	0.2
Ertrag Vermietung Waldhütte	1'556.55		3'097.85	
Liegenschaftsunterhalt	-14'374.40		-10'320.55	
Abschreibungen	-15'065.10		-29'999.00	
Liegenschaftserfolg Waldhütte, Holzlagerhalle und Remise	-27'882.95	-1.3	-37'221.70	-1.8

BÜRGERGEMEINDE ENGELBERG, 6390 ENGELBERG

ERFOLGSRECHNUNG

	2020		2019	
	CHF	%	CHF	%
Ertrag Vermietung	33'484.40		39'812.50	
Liegenschaftsunterhalt	-2'600.15		-9'575.65	
Liegenschaftserfolg Parkplatz Dürnbach	30'884.25	1.4	30'236.85	1.5
Pachtzinse übrige Liegenschaften	27'291.55		21'516.35	
Baurechtszins Espen	26'500.00		26'500.00	
Baurechtszins Heizwerk	24'097.50		0.00	
Baurechtszins Bannwald	0.00		93'000.00	
Einlage Forstreservefonds	0.00		-93'000.00	
Diverser Ertrag übrige Liegenschaften	1'135.60		931.55	
Liegenschaftsunterhalt übrige Liegenschaften	-15'112.50		-27'352.50	
Kostenbeteiligung Dritte	1'789.50		13'981.25	
Liegenschaftserfolg übr. Liegenschaften und Waldparzellen	65'701.65	3.0	35'576.65	1.7
Ausserordentlicher, einmaliger oder periodenfremder Ertrag	0.00		185.70	
Ausserordentlicher, einmaliger oder periodenfremder Erfolg	0.00	0.0	185.70	0.0
Jahresergebnis vor Steuern	330'143.77	15.3	284'777.16	13.9
Direkte Steuern	-31'489.45	-1.5	-38'782.45	-1.9
Jahresgewinn	298'654.32	13.8	245'994.71	12.0

BÜRGERGEMEINDE ENGELBERG, 6390 ENGELBERG

BILANZ

	31.12.2020		31.12.2019	
	CHF	%	CHF	%
Aktiven				
Kasse	101.00		334.50	
Bankguthaben	2'176'354.93		2'560'094.66	
Flüssige Mittel	2'176'455.93		2'560'429.16	
Forderungen Dritte	235'201.58		247'050.20	
Wertberichtigungen Forderungen	-24'000.00		-24'700.00	
Forderungen aus Lieferungen und Leistungen	211'201.58		222'350.20	
Forderungen Personalversicherungen	15'580.65		19'744.70	
Forderungen Verrechnungssteuer	16'489.75		16'612.25	
Forderungen Mehrwertsteuer	4'524.70		15'999.85	
Übrige kurzfristige Forderungen	36'595.10		52'356.80	
Vorräte	15'800.00		13'100.00	
Aktive Rechnungsabgrenzungen	124'100.00		113'070.00	
Umlaufvermögen	2'564'152.61	33.7	2'961'306.16	36.3
Wertschriften und Kassenobligationen	65'428.70		65'428.70	
Finanzanlagen	65'428.70		65'428.70	
Maschinen und Werkzeuge	1.00		1.00	
Maschinen und Werkzeuge Tellenstein	1.00		1.00	
EDV-Anlagen	1.00		1.00	
Fahrzeuge	1.00		1.00	
Mobile Sachanlagen	4.00		4.00	
Waldhütte	1.00		1.00	
Holzlagerhalle	30'000.00		40'000.00	
Remise	1.00		1.00	
Liegenschaft Ghärst	1.00		1.00	
Liegenschaft Widerwähl	1.00		1.00	
Forsthütte Gerschnialp	1.00		1.00	
Parkplatz Dürbach	1.00		1.00	
Forststrasse Gschneit-Kneubos	1.00		1.00	
Mehrfamilienhaus Tellenstein 19	560'000.00		580'000.00	
Mehrfamilienhäuser Tellenstein 20 + 22	4'380'000.00		4'520'000.00	
Übrige Liegenschaften und Waldparzellen	1.00		1.00	
Immobilie Sachanlagen	4'970'008.00		5'140'008.00	
Anlagevermögen	5'035'440.70	66.3	5'205'440.70	63.7
Aktiven	7'599'593.31	100.0	8'166'746.86	100.0

BÜRGERGEMEINDE ENGELBERG, 6390 ENGELBERG

BILANZ

	31.12.2020		31.12.2019
	CHF	%	CHF
			%
Passiven			
Verbindlichkeiten aus Lieferungen und Leistungen	89'945.55		251'631.75
Verbindlichkeiten Personalversicherungen	46'784.95		0.00
Verbindlichkeiten Mehrwertsteuer	20'203.60		36'273.48
Verbindlichkeiten Einbürgerungsgesuche	8'500.00		19'500.00
Übrige kurzfristige Verbindlichkeiten	75'488.55		55'773.48
Passive Rechnungsabgrenzungen	93'960.00		134'680.00
Kurzfristiges Fremdkapital	259'394.10		442'085.23
Bankdarlehen	2'980'000.00		3'725'000.00
Langfristige verzinsliche Verbindlichkeiten	2'980'000.00		3'725'000.00
Rückstellungen Garantearbeiten	11'000.00		14'000.00
Rückstellungen Immobilienansammlungen	299'200.00		265'800.00
Rückstellungen Sanierung Ghärststrasse	7'000.00		7'000.00
Rückstellungen Forstprojekte	170'000.00		170'000.00
Rückstellungen Hochwasserschutz Tellenstein	40'000.00		40'000.00
Rückstellungen	527'200.00		496'800.00
Langfristiges Fremdkapital	3'507'200.00		4'221'800.00
Fremdkapital	3'766'594.10	49.6	4'663'885.23
			57.1
Forstreserverfonds	141'483.26		110'000.00
Fonds	141'483.26		110'000.00
Freies Eigenkapital 01.01.	3'392'861.63		3'146'866.92
Jahresgewinn	298'654.32		245'994.71
Freies Eigenkapital 31.12.	3'691'515.95		3'392'861.63
Eigenkapital	3'832'999.21	50.4	3'502'861.63
			42.9
Passiven	7'599'593.31	100.0	8'166'746.86
			100.0

BÜRGERGEMEINDE ENGELBERG, 6390 ENGELBERG

ABSCHREIBUNGS AUSWEIS

Bezeichnung	Buchwert 01.01.2020	Zugang	Abgang	Buchwert vor Abschreibung	Abschreibung		Buchwert 31.12.2020
	CHF	CHF	CHF	CHF	CHF	%	CHF
Maschinen und Werkzeuge	1.00	0.00	0.00	1.00	0.00	0.0	1.00
Maschinen und Werkzeuge Tellenstein	1.00	0.00	0.00	1.00	0.00	0.0	1.00
EDV-Anlagen	1.00	0.00	0.00	1.00	0.00	0.0	1.00
Fahrzeuge	1.00	53'853.30	0.00	53'854.30	53'853.30	100.0	1.00
Mobile Sachanlagen	4.00	53'853.30	0.00	53'857.30	53'853.30		4.00
Waldhütte	1.00	5'065.10	0.00	5'066.10	5'065.10	100.0	1.00
Holzlagerhalle	40'000.00	0.00	0.00	40'000.00	10'000.00	25.0	30'000.00
Remise	1.00	0.00	0.00	1.00	0.00	0.0	1.00
Liegenschaft Ghärst	1.00	0.00	0.00	1.00	0.00	0.0	1.00
Liegenschaft Widerwähl	1.00	0.00	0.00	1.00	0.00	0.0	1.00
Forsthütte Gerschnialp	1.00	0.00	0.00	1.00	0.00	0.0	1.00

BÜRGERGEMEINDE ENGELBERG, 6390 ENGELBERG

ABSCHREIBUNGS AUSWEIS

Bezeichnung	Buchwert 01.01.2020	Zugang	Abgang	Buchwert vor Abschreibung	Abschreibung		Buchwert 31.12.2020
	CHF	CHF	CHF	CHF	CHF	%	CHF
Parkplatz Dürrbach	1.00	0.00	0.00	1.00	0.00	0.0	1.00
Forststrasse Kneubos-Ghärst	1.00	0.00	0.00	1.00	0.00	0.0	1.00
Liegenschaft Tellenstein 19	580'000.00	0.00	0.00	580'000.00	20'000.00	3.5	560'000.00
Liegenschaften Tellenstein 20 + 22	4'520'000.00	0.00	0.00	4'520'000.00	140'000.00	3.1	4'380'000.00
Übr. Liegenschaften und Waldparz.	1.00	0.00	0.00	1.00	0.00	0.0	1.00
Immobilie Sachanlagen	5'140'008.00	5'065.10	0.00	5'145'073.10	175'065.10		4'970'008.00
Sachanlagen	5'140'012.00	58'918.40	0.00	5'198'930.40	228'918.40		4'970'012.00

In der obigen Aufstellung sind nur Objekte enthalten, welche einen Buchwert haben und somit in der Buchhaltung aufgeführt sind. Gemäss separater Liste sind noch weitere Objekte im Eigentum der Bürgergemeinde Engelberg. Diese Objekte haben aber keinen Buchwert.

BÜRGERGEMEINDE ENGELBERG, 6390 ENGELBERG

JAHRESABSCHLUSS KAPELLENVERWALTUNG 2020

Bezeichnung	Vermögen 01.01.2020			Vermögen 31.12.2020		
	CHF	CHF	CHF	CHF	CHF	CHF
Kapellen						
Kapelle Espen	8'810.15	608.00	167.80	440.20	9'250.35	
Kapelle Holz	7'287.20	2'065.95	340.00	1'725.95	9'013.15	
Kapelle Horbis	169'174.48	32'926.70	19'474.00	13'452.70	182'627.18	
Kapelle Schwand	22'831.00	8'279.55	8'190.15	89.40	22'920.40	
Kapelle Friedhof	13'209.80	829.40	921.45	-92.05	13'117.75	
St. Antonius Altar	16'881.20	0.00	6.05	-6.05	16'875.15	
Älplerbruderschaft	1'195.30	37.50	29.70	7.80	1'203.10	
Fonds: Engelberger Talkapellen und Bildstöckli						
Sparkasse und OKB	24'306.10	11'822.55	1'096.40	10'726.15	35'032.25	

Per 2020 beinhalten die Ausgaben der Kapelle Horbis auch die Ausgaben für Stromkosten, Gebäudeversicherung und Sigristenlöhne von insgesamt CHF 4'300.10 der Kapelle Espen und der Kapelle Holz.

Engelberg, 25. Januar 2021

Kapellenverwaltung Engelberg

Kapellenvogt: Cornelia Hess



EINWOHNERGEMEINDE ENGELBERG
DORFSTRASSE 1 | POSTFACH | 6391 ENGELBERG
WWW.GDE-ENGELBERG.CH